

*Настольная книга мусульманина*



# **НАМАЗ – СВЯЩЕННЫЙ ДОЛГ МУСУЛЬМАНИНА**

---

---

**УЧЕБНОЕ ПОСОБИЕ ДЛЯ НАЧИНАЮЩИХ**

*(по мазхабу имама Шафии)*

*Подготовлено Духовным управлением мусульман Дагестана*

---

---

Махачкала 2006 г.

ББК 86, 38

УДК 29

Н-24

Н-24 Намаз - священный долг мусульманина. — Махачкала: Исламская типография “Ихлас”, 2006. — 128 с.

В книге описано как совершить омовение и намаз. Наиболее важные места в тексте выделены жирным шрифтом, некоторые дополнительные разъяснения приведены мелким шрифтом. В конце брошюры, в разделе “Комментарии и дополнения”, дана дополнительная информация. Брошюра рассчитана на мусульман, желающих научиться совершать намаз.

Лицензия ИД № 03654 от 09.01.2001 г.

Подписано в печать 23.09.2006 г.

Формат 84x60/32, бумага офсетная.

Тираж 1000 экз. Заказ №204

*Издательство “Исламская типография” - “ИХЛАС”  
367012, г. Махачкала, ул. Левина 9*

© Г. А. Ичалов


## Намаз – священный долг мусульманина

**Каждого** совершеннолетнего, умственно полноценного мусульманина Аллах\* **обязал ежедневно** (в установленные промежутки времени) **совершать пять намазов** (по-арабски - الصلاة - *ас-салат* ). **Если мусульманин жив и находится в здравом рассудке, то для него нет уважительной, объективной причины, чтобы не совершать намаз.**

Мусульманин обязан совершать намаз, даже если он тяжело болен или воюет. Правда, для таких особых случаев есть облегченные варианты его совершения (в Исламе вообще не предусмотрено ничего невозможного, трудного для человека).

Чтобы мусульмане поняли серьезность и важность намаза, достаточно знать, какое наказание предусмотрено за несовершение намаза. На этом свете для пропустившего хоть один намаз и не покаявшегося шариатом предусмотрена смертная казнь. А на том свете, если не простит Аллах, за это предусмотрено 70 лет мучений в Аду. Совершение же намаза не только освобождает от этого наказания, за него мусульманин получит еще и большее вознаграждение. Причем величина вознаграждения зависит от усердия и искренности, проявленных при его совершении. Кроме того, мы должны знать, что Всевыш-

---

\*Величественное и священное имя Всевышнего Бога “АЛЛАХ”- الله следует произносить правильно и без искажений. Русская буква “х” в этом слове обозначает звук, соответствующий арабскому  или английскому “h”. Подобный звук слышен при резком выдохе.

ний Аллах милосерден, Он принимает покаяние (*тавбу*) искренно раскаявшихся и обещает им прощение. Поэтому нельзя терять надежду на прощение. Но искреннее раскаяние (тавбу) предполагает твердое намерение и решимость больше не совершать греховного.

**Истинно верующие никогда не рассматривают намаз и другие возложенные на них Всевышним Аллахом обязанности как нечто тягостное. Наоборот, это радость общения со Всевышним, проявление милости Аллаха, позволившего человеку общаться с Ним.**

В последнее время признаки приближения конца света (предсказанные Пророком) становятся все более выраженными. Одним из таких признаков является и то, что многие, кто считают себя мусульманами, намаз не совершают. Поэтому **у людей, выросших и живущих в такой среде и не знающих свою религию, создается впечатление, что несовершение намаза - это не очень серьезный грех, что достаточно не делать ничего плохого. Это довольно распространенное ложное (поскольку неправильно истолковываются понятия “плохо” и “хорошо”) и губительное для мусульманина представление, ибо неисполнение приказа Всевышнего Аллаха – это бунт против Него, пренебрежение Его приказом.**

Давайте попробуем размышлять логически.

Верить в Аллаха и во все то, что говорил пророк Мухаммад (*МухАаммад*) ﷺ, - значит верить в то, что Аллах Всезнающий, Всевидящий, Всеслышавший, Всемогущий Создатель всего сущего, что Он полностью контролирует все сущее, а также верить в то, что всему сотворенному придет конец и Он потребует от нас отчета в День Великого суда.

**Как же можно искренне верить в Аллаха и не исполнять Его приказ? Ведь мы исполняем приказы людей, особенно если они умнее нас, знают больше нас, если мы верим в их справедливость и, тем более, если мы знаем, что за послушание нас могут наказать. На подчинении нижестоящих вышестоящим, на подчинении всех**

действующим законам и нормам зиждется любое государство, порядок и спокойствие в государстве. И все это нормально.

**Но можно ли даже самого великого человека или всех людей вместе взятых – творений Аллаха – сравнить с Самим Аллахом, по знаниям ли, по справедливости или по строгости и длительности наказания? Нет, конечно. Поэтому, после того как человек поверил в Аллаха, неподчинение Ему, неисполнение Его приказов свидетельствуют о его глупости или о слабости его веры, и это губительно для него.** Кстати, слово *“мусульманин”* означает *“человек, подчиняющийся Аллаху”*, а *“Ислам”* - *религия проявления покорности Аллаху.*

**Дорогой брат, дорогая сестра, если Вас убедили вышеизложенные доводы и до сих пор Вы не совершали намаз, имейте в виду: начало его совершения нельзя откладывать до какого-то дня, даже до времени следующего намаза. Немедленно сделайте тавбу (покаяние), то есть искренне попросите прощения у Всевышнего за то, что до сих пор не совершали намаз, убежденно произнесите шахадат (он приводится ниже) и немедленно начните совершать намаз.**

Если вы еще не знаете молитвы, читаемые в намазе, то в первое время, пока не выучите (не откладывая) эти молитвы, намаз следует совершать даже не читая их. В таком случае в каждой позе намаза необходимо задерживаться примерно столько времени, сколько необходимо для чтения соответствующих молитв.

Однако, начав совершать намаз таким образом, следует как можно скорее выучить молитвы, читаемые в намазе: сначала суру “Фатиха”, затем “Аттахийяту”, затем и остальные молитвы. И в дальнейшем всегда надо стремиться к тому, чтобы совершенствовать свой намаз.

Да поможет всем нам Аллах!

# ОБЩИЕ СВЕДЕНИЯ О МУСУЛЬМАНСКОЙ РЕЛИГИИ

## КТО ТАКОЙ МУСУЛЬМАНИН

**С**ЛОВО «*мусульманин*» в переводе с арабского означает «*покорившийся Аллаху, предавшийся Аллаху*», то есть человек, признающий своего Творца и следующий Его велениям.

Быть мусульманином, то есть оказаться на пути истины, – это великая честь и великое благо, дарованное нам Всевышним Аллахом.

**Критерием, который отличает мусульманина от немусульманина, является Шахадат (Шагъадат - свидетельство).**

Шахадат, или калимату шахадат – это следующая формула единобожия и признания пророческой миссии Мухаммада ﷺ:

أَشْهَدُ أَنْ لَا إِلَهَ إِلَّا اللَّهُ وَأَشْهَدُ أَنَّ مُحَمَّدًا رَسُولُ اللَّهِ

«*Ашгъаду алла́ илагъа илла ллагъ, ва ашгъаду анна Мух1аммада-р-расу́лумлагъ!*»<sup>2</sup> (“Я свидетельствую, что нет бога (божества) кроме Аллаха, и (еще) я свидетельствую, что, поистине, Мух1аммад – посланник Аллаха”).

Таким образом, мусульманин - это тот, кто убежденно произнес шахадат.

После произнесения формулы шахадата с соответствующим убеждением, т.е. уверовав в то, что Аллах – единственный Бог и что Мухаммад – Его посланник, посланный к людям для обучения их истинной религии, **кафир** (*неверующий, неверный*) становится мусульманином.

### СМЫСЛ ШАХАДАТА

**Ашгъаду** – *я свидетельствую* (зная, будучи абсолютно убежденным, без тени сомнения и без принуждения), **алла илагъа** – *что нет бога* (божества, которому в действительности следует поклоняться) **илла лагъ** – *кроме Аллаха* (единственного Бога, которому следует поклоняться, у которого нет ни временных, ни других ограничений, не нуждающегося ни в ком и ни в чем, не похожего ни на кого и ни на что, которому нет подобных, Всемогущего, Всезнающего, Всевидящего, Всеслышащего Творца и Управителя всего сущего, по воле которого происходит все, против воли которого не происходит ничего, который по Своей милости отправил пророков к человечеству для наставления людей на путь истины и который является Властелином Судного дня – последнего дня, когда решается судьба каждого в вечной жизни), **ва ашгъаду** – *и еще я свидетельствую* (также зная, будучи абсолютно убежденным, без тени сомнения и без принуждения), **анна МухАммада** – *поистине Мухаммад* (отцом которого является Абдуллах, а матерью – Аминат, происходящий из племени Курейш, из рода Хашима, рожденный в Мекке и похороненный в Медине) - **р-расулулагъ** – *посланник Аллаха* (посланный Им к людям, чтобы научить их Истине, истинной религии).

## Мусульманская религия

**М**УСУЛЬМАНСКАЯ религия имеет три основы: Иман, Ислам и Сунну.  
*Иман* включает в себя основы вероубеждения.

*Ислам* — основополагающий минимум обязанностей, которые должен соблюдать человек, имеющий Иман.

*Сунна* — это то, что дополнительно рекомендуется делать мусульманам, поскольку это делал или одобрял Пророк ﷺ. Сунна не является обязанностью, и ее несоблюдение не считается грехом, но весьма желательно соблюдать ее, ибо за это мусульманин получит большое вознаграждение.

**Осознание того, что Всевышний Аллах видит нас, слышит нас и знает о всех наших мыслях, хотя мы Его и не видим, называется Ихсаном (*ИхІсан*).**

Все религиозные ритуалы желательно совершать в состоянии ихсана, то есть помня, что Аллах нас видит и слышит, хотя мы Его и не видим. А еще лучше помнить об этом все время. Находиться как можно больше времени в состоянии ихсана учит наука **суфизм ( или тарикат; *тІарикъат* - Путь к Богу).**

Чтобы подчеркнуть важность Ихсана, иногда, говоря об основах мусульманской религии, называют Иман, Ислам и Ихсан.



## ИМАН

Слово «Иман» в переводе с арабского означает «вера».

**Иман – это полное принятие всего того, с чем пришел пророк Мухаммад ﷺ, вера во все то, что он говорил и передал от Всевышнего Аллаха.** Условием Имана является Шахадат, поэтому те, кто полностью не принимают сердцем и не произносят языком формулу Шахадата, не имеют Имана.

**Иман имеет шесть арканов.**

Слово «аркан» является формой множественного числа слова «рукну», означающего в переводе с арабского «столп» и трактующегося как «необходимая, обязательная составная часть целого, без которой целое теряет свою сущность».

Многие религиозные ритуалы имеют свои арканы (атрибуты). Если пропустить хоть один рукну (атрибут) того или иного ритуала, то весь ритуал считается недействительным.

**Арканами Имана являются:**

- 1. Вера в Аллаха.**
- 2. Вера в Его ангелов.**
- 3. Вера в Его книги.**
- 4. Вера в Его пророков.**
- 5. Вера в Судный день.**
- 6. Вера в предопределение судьбы, в то, что все хорошее и плохое происходит по воле Аллаха.**

Истинно верующий мусульманин должен верить без сомнений во все составляющие (арканы) Имана без исключения. Если не верить хотя бы в один из них, то Иман недействителен.

Признание всех арканов Имана на арабском языке выражается следующей молитвой, называемой **Аманту:**

أَمَنْتُ بِاللَّهِ وَمَلَائِكَتِهِ وَكُتُبِهِ وَرُسُلِهِ وَالْيَوْمِ الْآخِرِ

## وَبِالْقَدَرِ خَيْرِهِ وَشَرِّهِ مِنَ اللَّهِ تَعَالَى

«*Аманту биллагъи, ва малаикатигъи, ва кутубигъи, ва русулигъи, валь йавмил ахири, ва биль къадари, хайригъи ва шарригъи мина лагъи тагълала*».

Приведем смысл молитвы Аманту.

*Аманту* – я верю (всем сердцем и подтверждаю это подчинением всех частей тела требованиям данной веры) *биллагъи* – в Аллаха, *ва малаикатигъи* – и в Его ангелов, *ва кутубигъи* – и в Его Книги, *ва русулигъи* – и в Его посланников, *валь йавмил ахири* – и в Судный день, *ва биль къадари* – и в предопределение судьбы, *хайригъи ва шарригъи* – хорошее или плохое в судьбе *мина лагъи тагълала* – исходит от Аллаха Всевышнего.

## ИСЛАМ

Слово “Ислам” в переводе с арабского означает «*покорность Всевышнему Аллаху*».

**Каждого умственно полноценного** (то есть не являющегося психически больным) **человека** (как мужчину, так и женщину), **достигшего половой зрелости** (в среднем 14,5 лет) и **слышавшего об Исламе, называют мукаллафом**. Достаточно, чтобы человек слышал формулу: «*Ла илагъа илла лагъу Мухаммадун расулу лагъ*», – то есть: “Нет бога кроме Аллаха, Мухаммад – Посланник Аллаха”.

**Каждый мукаллаф должен соблюдать требования Ислама**. По тому, насколько тщательно чело-

век соблюдает требования Ислама, можно судить о глубине и крепости его Имана.

**Ислам имеет пять столпов, являющихся первостепенными и основополагающими обязанностями мусульман:**

**1. ШАХАДАТ**, то есть убежденное свидетельство, что нет бога (божества) кроме Аллаха и что Мухаммад ﷺ – посланник Аллаха, посланный, чтобы обучить людей истинной религии.

**2. САЛАТ** (*Ас-салам*) - ежедневное совершение пяти обязательных (фарз) намазов.

**3. САВМ**, или **СИЙАМ** (*Ас-Савм, Ас-Сийам*) - соблюдение поста в месяце Рамазан.

**4. ЗАКАТ** (*Аз-закат*) - уплата в пользу бедных и некоторых других категорий мусульман части имущества по достижении определенного уровня материального состояния.

**5. ХАДЖ** (*Ал-хаджж*) - совершение паломничества в Мекку в определенное время при наличии возможности (материальной, физической, а также безопасной дороги).

Несоблюдение этого минимума свидетельствует об отсутствии настоящего Имана (веры) или о его слабости. Те, кто не соблюдает этот минимум (кто не соблюдает хотя бы один из этих столпов), будут очень строго наказаны в вечной жизни (в ахирате), если они не покаются (не сделают *тавбу*) и не будут прощены Всевышним Аллахом.

**Тот, кто отрицает необходимость соблюдения этого минимума или хотя бы одного из столпов Ислама, становится *кафиром* (неверным).**

Выполнение этих обязанностей не только освобождает от наказания на том свете, но и влечет получение по милости Аллаха вознаграждения, величина которого зависит от искренности, тщательности и усердия, проявляемых при их исполнении.

## СУННА ПРОРОКА ﷺ

Каждый мусульманин не только обязан соблюдать все столпы Ислама, но и должен стараться следовать примеру и указаниям нашего пророка Мухаммада ﷺ во всем, то есть следовать его Сунне.

Сунна - это путь, указанный нам Пророком словами ли, делами ли, поступками или состоянием (*хИал*).

Сунна – это нормы поведения и богослужения, которых придерживался и которые одобрял наш пророк Мухаммад ﷺ. За их соблюдение верующие получают вознаграждение.

**ХАДИС** (*«ХИадис» - изречение, рассказ*) – это предание о словах и действиях пророка Мухаммада ﷺ, связанных с самыми различными ситуациями в жизни человека и всего общества, а также предание о том, как он относился (одобрял или не одобрял) к тем или иным поступкам и высказываниям своих сподвижников (*асхИабов*).

Тот, кто отрицает достоверный хадис или не верит в него, становится кафиром.

## ИХСАН

Ихсан (*ИхИсан*) – это совершение богослужения с такой искренностью и ответственностью, с таким усердием и вниманием, как будто мы видим Аллаха. Ведь Аллах видит и слышит нас, Он знает все наши мысли и намерения, хотя мы Его и не видим.

## Различия между людьми по их отношению к вере

**В**СЕ ЛЮДИ по их отношению к вере делятся на разные категории.

**Истинную веру имеет только тот, кто душой и сердцем уверовал во все, что передал Всевышний Аллах через Своего Посланника, последнего пророка Мухаммада , то есть тот, кто имеет Иман, выражает языком свою веру (произносит Шахадат), соблюдает все столпы Ислама и следует Сунне. Такого человека называют му'мином (*муъмин - уверовавший*) или мусульманином.**

Того, кто выражает языком веру и делает вид, что соблюдает все столпы Ислама, но не уверовал душой и сердцем, называют мунафиком (*мунафикъ - лицемер*).

Того, кто уверовал сердцем и выражает веру языком, но не соблюдает хотя бы один из столпов Ислама, называют фасиком (*фасикъ - нечестивец*).

Того, кто не верует, не выражает веру языком, называют кафиром (*неверующим, неверным*).

## ШАРИАТ

**Ш**АРИ'АТ (*Шариг'ат*) - это комплекс предписаний и норм, установленных Всевышним Аллахом для людей, уверовавших в Него, и регулирующих их поведение

**ние как на уровне каждого человека, так и на уровне общества.**

Все действия и поступки людей в зависимости от того, насколько они согласуются или не согласуются с велениями Всевышнего Аллаха, подразделяются на несколько категорий.

**То, что в Исламе ясно и однозначно запрещено делать или говорить, называется харамом (*хАрам - запретное*).**

**Совершение харам является неповиновением Всевышнему Аллаху, пренебрежением к Его велениям.**

За совершение харам, в котором человек не раскался и которого не простил Всевышний Аллах, он будет наказан Всевышним по установленному Им порядку (по справедливому воздаянию) в зависимости от тяжести содеянного, а за сознательное воздержание от харам мусульманин получит вознаграждение по милости Аллаха.

Совершивший запретное (харам) может быть наказан как на этом, так и на том свете или в обоих мирах.

**То, что в Исламе предписывается ясно и однозначно, то есть то, к чему Ислам обязывает уверовавших, называется фарзом (*фарз - обязанность, обязательное*).** Несоблюдение фарза также является неповиновением Всевышнему Аллаху, пренебрежением к Его приказам. За совершение фарза мусульмане получают большое вознаграждение от Всевышнего Аллаха по Его милости, а за его несовершение будут наказаны по установленному Им порядку (по справедливому воздаянию).

Различаются два вида фарза: **фарзуль-айн (*фарзуль-гЛайн*)** и **фарзуль-кифая. Фарзуль-айн**

– это то, что обязан исполнять каждый мусульманин, например, совершение пяти намазов каждый день. **Фарзуль-кифая** – это фарз для джамаата. Если его исполнит хоть один человек из джамаата, то этого достаточно; если же не исполнит никто, то весь джамаат впадает в грех. Пример фарзуль-кифая - совершение джаназа-намаза над умершим.

**То, что не одобряет Пророк ﷺ и что уменьшает благодать веры, называется макрухом или карахатом (макругь или карагьат - нежелательное, неодобряемое).**

Мусульманин должен стараться не совершать макрух.

Различаются два вида карахата: **карахату-т – тахрим (карагьату-т-тахИрим)** и **карахатуль-танзих (карагьатуль-танзигь)**. Если совершить три раза подряд карахату-т-тахрим, то это может привести к греху. Если воздержаться от совершения карахату-т-тахрим, то за это мусульманин получает вознаграждение. За воздержание от совершения карахатуль-танзих мусульманин также получает вознаграждение.

**То, что не является обязательным (фарзом), но что совершал или одобрял Пророк ﷺ, называется суннатом.**

Мусульманин должен быть убежден в том, что суннат не является неважным для исполнения. Наоборот, он должен быть убежден в полезности и желательности его соблюдения, стараться без необходимости не пропускать ни один суннат, ибо это сохраняет исполненные им фарзы от недостатков, за это он получит большое вознаграждение и приблизится ко Всевышнему Аллаху. Пренебрежительное от-

ношение к суннату, унижение его может привести мусульманина даже к куфру.

**То, что не вменяется в обязанность и не запрещено, не является одобряемым или неодобряемым, то есть то, что является нейтральным, называется мубахом (*мубахI*).**

**Свод этих предписаний и запретов, желательных, нежелательных или нейтральных деяний и составляет Шариат.**

Таким образом, Шариат - это кодекс предписанных Аллахом законов, которые должен соблюдать мусульманин. Мусульманин всегда должен быть уверенным в обязательности соблюдения норм Шариата и в том, что люди не в состоянии придумать законы лучше шариатских или законы, которые могут заменить шариатские, ибо в противном случае он становится кафиром.





# НАМАЗ

## НЕКОТОРЫЕ ПРЕДВАРИТЕЛЬНЫЕ СВЕДЕНИЯ О НАМАЗЕ

**П**режде всего, следует знать, что намаз, как и многие другие мусульманские ритуалы, имеет определенные условия (*шурут*<sup>1</sup>, ед. число - *шарт*<sup>1</sup>), которые необходимо соблюдать еще до вступления в намаз и в течение всего намаза, чтобы он считался действительным.

Кроме того, следует знать, что намаз состоит из арканов, суннатов и адабов.

**Арканы** (ед. число - *рукну*) намаза – это обязательные составные части намаза. Если не исполнить хотя бы один *рукну*, то намаз не состоится (считается недействительным). Поэтому в первую очередь следует изучать и исполнять арканы.

**Суннаты** – это желательные\* действия или молитвы, которые совершал или читал наш Пророк ﷺ. Без их исполнения намаз не совсем полноценен, хотя и считается совершенным. За исполнение суннатов предусмотрено большое вознаграждение от Аллаха. Поэтому постарайтесь не ограничиваться исполнением только арканов.

**Адабы** – это действия и молитвы, подводящие намаз

\* Здесь и в дальнейшем слово “суннат” переводится как “желательное”. Следует обратить внимание на то, что слово “желательное” здесь не означает “неважное”. В словаре С.И.Ожегова слово “желательное” толкуется как “целесообразное”. Именно в таком смысле употреблено оно здесь.

к совершенству. За них также предусмотрено вознаграждение.

Проведем некоторую аналогию между намазом и человеческим телом, чтобы лучше понять роль арканов, суннатов и адабов в намазе.

Арканы подобны жизненно важным органам тела, без которых человек не может жить, таким как сердце, печень, желудок, легкие и т.д.

Суннаты подобны важным органам тела, без которых человек жить может, но становится физически неполноценным, таким как руки, ноги и т.д.

Адабы подобны элементам тела человека, делающим его красивым, таким как правильные черты лица, фигура и т.д.

**Все молитвы, в том числе и читаемые в намазе, необходимо читать только на выдохе, то есть выдыхая воздух из легких.**

**Повторяющаяся часть намаза**, его основную структурную единицу **называют ракаатом (*ракаат*)**. Любой намаз состоит из определенного количества ракаатов.

При совершении намаза следует помнить, что Аллах видит нас, слышит нас и знает о всех наших мыслях, хотя мы Его и не видим. Такое состояние, когда вы осознаете и помните, что Аллах вас видит, слышит и знает все ваши мысли, называется состоянием *ихсана*. Если во время совершения намаза вы обнаружите, что отвлеклись на посторонние мысли, тут же вернитесь в состояние ихсана. Таким образом, старайтесь как можно дольше оставаться в состоянии ихсана. Кстати, этому помогает тарикат (суфизм).

## **ВАЖНОСТЬ ПРАВИЛЬНОГО ЧТЕНИЯ МОЛИТВ**

Правильное чтение молитв в намазе и в других случаях является важным требованием, без соблюдения которого они могут быть не приняты. Поэтому каждый мусульманин должен постараться научиться правильно чи-

тать все молитвы (на арабском языке), которые он читает, и в первую очередь те, которые читаются в намазе, особенно являющиеся **арканами** (обязательными элементами) намаза. Подчеркиваем: очень важно научиться правильно произносить арабские звуки, слова, молитвы.

В арабском языке имеются краткие, долгие и сверхдолгие гласные и удвоенные согласные, несколько согласных с близким звучанием. Чтение молитв без учета этих и некоторых других особенностей недопустимо. Поэтому **чтению молитв следует учиться непосредственно у учителей, владеющих тонкостями махраджа** (правильного произнесения букв и чтения молитв).

Если поблизости нет учителя, владеющего махраджем, мусульманин обязан поехать туда, где есть такой учитель, даже если на это придется потратить столько средств, сколько необходимо для совершения Хаджа.

Если мусульманин физически не может произносить ту или иную букву и это подтверждает учитель, у которого он учился, то в этом случае ему дозволено читать молитвы в намазе так, как он может. Но он не должен оправдываться, будто он не может правильно произносить молитвы, если он не приложил усилий и не пытался научиться этому.

**Научиться правильно читать молитвы, необходимые для совершения намаза, - это обязанность каждого мусульманина (фарзуль-глайн).**

**Поэтому весьма желательно научиться читать Коран (по-арабски).**

Инша Аллах, мы для начала ознакомим вас с самым необходимым, а в разделе **“Комментарии и дополнения”** - с тем, как совершенствовать свой намаз.

## УСЛОВИЯ НАМАЗА (Шурутлу-с-салати)

**Ч**ТОБЫ намаз считался действительным, чтобы Всевышний Аллах принял его, еще до вступления в намаз и в течение всего намаза необходимо соблюдать следующие условия:

1. быть в состоянии ненарушенного омовения (полного и частичного);

2. тело, одежда и место (коврик), на котором совершается намаз, должны быть чистыми от *нажасы* (*нажаса* - нечистоты, признанные шариатом таковыми);

3. укрытие аврата (*гIаврат* - часть тела, которая по шариату должна быть укрыта);

4. совершение намаза в определенное для него время;

5. совершение намаза в сторону Киблы (*Къибла*).

Далее более подробно разъясним суть каждого из этих условий.

# I. ОМОВЕНИЕ

Различают два вида омовения:

1. большое, или полное омовение **الْغُسْلُ**

(аль-гъусл);

2. малое, или частичное омовение **الْوُضُوءُ**

(аль-вузуъ).

## **ПОЛНОЕ ОМОВЕНИЕ (ГЪУСЛ)**

**Большое, или полное обязательное омовение (гъусл) - это ритуальное купание.** Его следует совершать:

1. мужчинам и женщинам после полового акта, если даже он не завершился, достаточно самое малое его начало;

2. мужчинам и женщинам после оргазма (семяизвержения), независимо от того, где, как, с кем или при каких обстоятельствах это произошло;

3. женщинам после очищения от менструации;

4. женщинам после родов или выкидыша, по очищении от выделений.

**Полное омовение в этих случаях желательно осуществить не откладывая.**

**Для того, чтобы полное омовение считалось действительным, необходимо, во-первых, сделать вначале омовения нийят мысленно (это фарз) и языком (это суннат), то есть необходимо иметь намерение совершить обязательное полное омовение: “Я намереваюсь совершить обязательное (фарз) полное омовение своего тела во имя**

*Аллаха*”; во-вторых, вода должна омыть все тело, не оставив ни малейшей точки (то есть вода должна обтекать все тело, все его части, недостаточно просто намочить тело или его части). В частности, при купании должны быть омыты и волосы до корней, и места под ногтями, на теле не должно быть изолятора, который мешает соприкосновению воды с телом, например, лак на ногтях. Кроме того, на теле до начала ритуального купания не должно остаться нажасы.

**Без обязательного полного омовения тела** после его нарушения по причинам, изложенным выше, **запрещено (*хIарам*) совершать намаз, прикасаться к Корану (*Къуръан*), носить Коран, читать что-либо из Корана (по книге или наизусть), совершать таваф (*тIаваф* - обход *Каабы*) и находиться внутри мечети.**

Без обязательного полного омовения тела после его нарушения нежелательно кушать, пить что-либо, спать. Нежелательно также вступать в близость с женой, не совершив предварительно хотя бы малое омовение.

*Женщинам при менструации, после родов или выкидыша все это запрещено с момента их начала. Кроме того, в этих случаях, то есть при менструации, при послеродовых и послевыкидышных выделениях, женщинам также запрещено соблюдать пост.*

В такие периоды супругам запрещено вступать в половые контакты, мужу нельзя притрагиваться без преграды к телу жены мужду пупком и коленями. Жена также обязана запретить мужу делать это. Только после очищения от менструации или послеродовых и послевыкидышных выделений и совершения обязательного полного омовения снимаются все запреты, связанные с этими периодами.

## **МАЛОЕ ОМОВЕНИЕ (ВУЗУЪ), ПОРЯДОК ЕГО СОВЕРШЕНИЯ**

Прежде всего, следует отметить, что для совершения омовения необходимо пользоваться чистой водой<sup>3</sup>, при омовении вода должна обтекать все моющиеся части тела. Кроме того, на теле не должно остаться нажасы<sup>4</sup> (нечистот). Ничто не должно изолировать омываемые части тела от соприкосновения с водой (например, лак на ногтях).

Перед омовением желательно применить сивак (зубочистку).

Омовение начинают с произнесения:

أَعُوذُ بِاللَّهِ مِنَ الشَّيْطَانِ الرَّجِيمِ بِسْمِ اللَّهِ الرَّحْمَنِ الرَّحِيمِ

**“АзЪузу биллáгы мина-ш-шайтáни-р-ражím.**

**Бисмиллáгы-р-рахÍмáни-р-рахÍм”.** (“Я прошу

спасения у Аллаха от шайтана, отлученного от Милости.



Рис.1

Во имя Аллаха Милостивого ко всем на этом свете, Милосердного только к мусульманам на том свете!), - и моют кисти рук до запястьев (рис. 1). Их моют трижды.

После мытья рук одновременно ополаскивают рот и нос

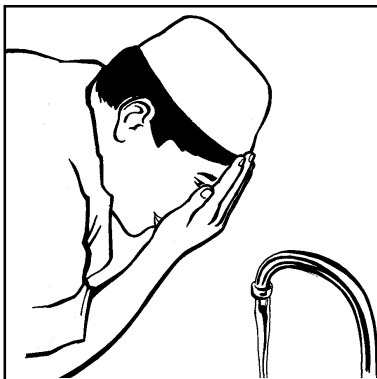



Рис.2

(рис. 2), набрав для этого воду правой рукой. Затем левой рукой высмаркивают, очищают нос. Эту процедуру тоже повторяют три раза.

**Затем набирают воду в руки, произносят мысленно и языком нийят:** *“Я намереваюсь совершить обязанности омовения во имя Аллаха, Аллаху акбар”*, -



Рис.3

**и одновременно моют лицо (рис.3.).** Следует отметить, что произнесение нийята языком является суннатом (желательным), а мысленно - фарзом (обязательным). Кроме того, **мысленное намерение должно совпасть с началом мытья лица.**

**Лицо также моют трижды.**

Граница обязательной для мытья части лица проходит по нижней части подбородка, по границе ушей, включая виски, далее чуть выше границы волос на лбу (рис. 4). Но желательно мыть больше этого.

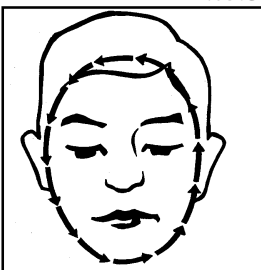


Рис.4

При мытье лица, как и других омываемых частей тела, для начала достаточно произносить шаха-





Рис.5

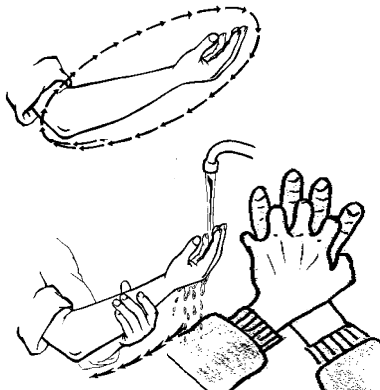


Рис. 5а

Рис.5 "б"

дат. В дальнейшем желатель-  
но выучить и читать специаль-  
ные молитвы<sup>5</sup>.

**Затем моют трижды  
правую руку по локоть и  
чуть выше (рис.5, 5 "а").**

При этом желательно ладонь ле-  
вой руки положить на тыльную сто-  
рону правой руки и пальцами левой  
руки провести (помыть) между паль-  
цами правой руки (рис. 5 "б").

**Затем точно так же, как  
и правую, моют (тоже  
трижды) левую руку.**

После этого трижды со-  
вершают *масху (масхлу)* –  
поглаживание волос пере-  
дней четверти (лучше полно-  
стью) головы (начиная со лба)  
намоченными руками (рис.6).






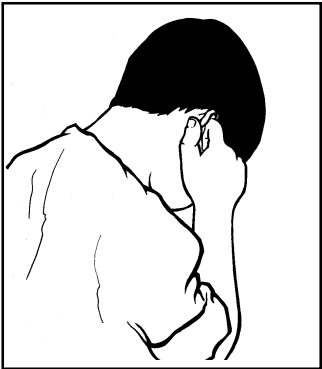
Рис.6



Для этого на руки наливают воду, чтобы она протекла по ним, затем ими поглаживают переднюю четверть головы (лучше всю голову), проведя ими от лба в сторону затылка и наоборот.

И эту процедуру тоже повторяют трижды. Затем трижды моют (протирают) уши снутри и снаружи.

Для этого указательные пальцы обеих рук вставляют в ушные раковины, обхватывают уши большими пальцами и круговыми движениями протирают - указательными пальцами внутренние стороны, а большими пальцами внешние стороны ушей (рис.7). После чего ладони рук прикладывают к ушам и слегка прижимают.



**После этого трижды левой рукой моют правую ногу, включая щиколотки (лодыжки) и чуть выше (рис.8).** При этом вода должна проходить и между пальцами ног.

Рис.7

Для этого мизинцем левой руки с нижней стороны проводят между пальцами ног справа налево.

**Затем точно так же, левой же рукой моют (трижды) и левую ногу.**

И так же мизинцем левой руки проводят между пальцами ног справа налево.

На этом омовение завершается.



Мы описали порядок совершения омовения, включая все его арканы (обязательные элементы) и некоторые суннаты. Ниже разъясним, какие из описанных выше действий являются арканами, а какие суннатами.

Рис.8

## **УСЛОВИЯ ОМОВЕНИЯ (вузью)**

**Для того, чтобы омовение считалось действительным, необходимо соблюдать следующие условия:**

- 1. быть мусульманином;**
- 2. дееспособность;**
- 3. для женщин - очищение от менструации и послеродовых или послевыкидышных выделений;**
- 4. вода для омовения должна быть чистой<sup>3</sup> (родниковая, речная, морская, минеральная и другая природная вода считается чистой);**
- 5. вода должна обтекать все моющиеся части тела;**
- 6. во время омовения на моющихся частях тела не должны быть нечистоты (нажаса)<sup>4</sup>;**
- 7. отсутствие на теле того, что может изменить цвет, запах или вкус чистой воды;**
- 8. во время омовения на моющихся частях тела не должно быть даже малого количества какого-либо изолятора (краска, лак, клей и т.д.), препятствующего, соприкосновению воды с тем или иным участком тела.**
- 9. необходимо осознавать обязательность данного омовения;**
- 10. у совершающего омовение не должно быть ложного убеждения в том, что элементы омовения, которые на самом деле являются фарзом, - будто бы всего лишь суннат;**
- 11. совершение омовения после наступления времени намаза. Данное условие относится только к больным, страдающим недержанием мочи, газов или кала.**

## **АРКАНЫ ОМОВЕНИЯ**

**Арканами**, то есть обязательными элементами омовения являются:

- 1. произнесение мысленного нийята одновременно с началом мытья лица;**
- 2. мытье лица;**
- 3. мытье обеих рук, включая локти;**
- 4. масху – поглаживание головы намоченными руками;**
- 5. мытье обеих ног, включая щиколотки (лодыжки);**
- 6. соблюдение вышеприведенной последовательности исполнения элементов омовения.**

Обязательным является мытье всех омываемых частей тела по одному разу.

Если исполнены все арканы омовения, то оно считается совершенным (действительным). Если же не исполнен хотя бы один из этих арканов, то омовение недействительно (считается несовершенным).

## **СУННАТЫ ОМОВЕНИЯ**

Для увеличения вознаграждения желательно не ограничиваться только исполнением арканов и по возможности исполнять побольше суннат.

**Суннатами омовения являются:**

- 1. применение сивака;**
- 2. произнесение в начале “Аглузу...” и “Бисмиллагь...”;**
- 3. предварительное мытье кистей рук до запястьев;**
- 4. мытье всех омываемых частей тела сверх обязательного;**

5. мытье всех омываемых частей тела по три раза;
6. мытье сначала правой части тела (т.е. правой руки и правой ноги), затем – левой;
7. полоскание рта и носа одновременно;
8. поглаживание всей головы намоченными руками;
9. протирание ушей;
10. совершение омовения сидя лицом к Кибле;
11. протирание рукой омываемых частей тела;
12. разведение волос, если борода густая;
13. разведение пальцев рук и ног при их мытье;
14. омовение всех частей тела подряд, одной за другой (не затягивая по времени);
15. чтение шахадата (обеих частей) после завершения омовения;
16. выпить из оставшейся после омовения воды.

Кроме того, желательно читать специальные молитвы в начале и в конце омовения и при мытье омываемых частей тела<sup>5</sup>.

### ***НЕЖЕЛАТЕЛЬНЫЕ ДЕЙСТВИЯ (КАРАГЪАТ) ПРИ СОВЕРШЕНИИ ОМОВЕНИЯ***

Карахатом при совершении омовения является:

1. излишняя трата воды (желательно расходовать не более 1 литра воды);
2. омовение каждого из частей тела более трех раз;
3. встряхивание воды с рук;
4. хлопанье руками по лицу при его мытье;
5. вытирание полотенцем;

6. чтобы воду при омовении наливал другой человек;

7. совершение омовения водой, нагретой на солнце в медной посуде;

8. посторонние разговоры при омовении;

9. совершение омовения в грязном месте, где на тело и одежду могут попасть грязные брызги;

10. глубокое полоскание рта во время соблюдения поста, при котором вода может попасть вовнутрь.

### **НАРУШЕНИЕ ОМОВЕНИЯ**

**Омовение нарушается (становится недействительным) в следующих случаях:**

**1. при выходе чего-либо из полового органа или из анального (заднепроходного) отверстия: кала, мочи, газов и т.д;**

**2. при наступлении сна; но омовение не нарушается, если человек уснул сидя, так чтобы при этом выход газов был невозможен;**

**3. при потере сознания по какой-либо причине (опьянение, болезнь и т.д.);**

**4. при непосредственном (без преград) прикосновении любой части тела к телу (коже) человека противоположного пола, с которым шариат разрешает брак, то есть при касании рук или других частей тела мужчины к женщине, с которой разрешен брак, и наоборот.**

Омовение не нарушается при прикосновении к матери (у женщин - к отцу), мачехе (отчиму), тете (дяде), бабушке (дедушке), сестре (брату), молочной сестре (молочному брату), дочери (сыну), падчерице (пасынку), племяннице (племяннику) и т.д., то есть к тем, с кем шариат запрещает брак (*махрам*).

Омовение не нарушается и при прикосновении к волосам, ногтям или зубам;

**5. при непосредственном (без преграды) касании ладонями или внутренними сторонами пальцев** (т.е. тех частей, которые касаются друг друга, если приложить друг к другу ладони рук) **как к своим, так и к чужим половым органам или к анальному кольцу.**

**Тому, у кого нарушено омовение, запрещено совершать намаз, таваф (*тIаваф* - обход *Каабы*), притрагиваться к Корану (читать наизусть что-либо из Корана, не трогая его, разрешается), носить Коран.**

### ***ЕСЛИ НЕТ ВОДЫ ДЛЯ ОМОВЕНИЯ***

Если для омовения нет чистой воды, а также если совершение омовения невозможно из-за ран, травмы, болезни, то следует чистой землей совершить ***таямум*** (о таямуме читайте ниже).

Если и для таямума нет условий (или нет возможности соблюдать другие условия намаза), то необходимо совершить намаз даже без омовения (или без соблюдения других условий), проявляя уважение к сроку данного намаза. Но совершенный таким образом намаз необходимо возместить как только появится возможность совершить омовение (или исполнить другие условия).

### ***ТАЯМУМ***

Таямум совершают следующим образом. Вначале подбирают место, где есть чистая пыльная земля. Произнеся соответствующий нийят: *“Я намерен совершить фарз-таямум, позволяющий совершить намаз”*, - ударяют ладонями обеих рук (прижав паль-

цы) о землю, затем проводят ими по лицу, протирают его, охватив все лицо.

Затем, встряхнув с рук остатки земли в сторону, повторно ударяют ладонями обеих рук (с разжатыми пальцами) о землю и сначала левой рукой протирают правую руку по локоть, потом правой рукой - левую (ту часть руки, которую моют при омовении).

На этом таямум завершается.

Таямум действителен только для исполнения одного фарза (суннаты можно исполнять сколько угодно), для второго фарза совершают таямум второй раз, для третьего фарза – третий и т.д.

**Существуют три условия, при наличии которых разрешается таямум.**

1. Объективная уважительная причина (*гИузру*): болезнь, из-за которой невозможно совершить омовение, или нахождение в пути.

2. Невозможность достать воду при всех усилиях.

3. Малое количество воды, которое необходимо для удовлетворения жизненно важных потребностей.

#### **УСЛОВИЯ ТАЯМУМА**

1. Таямум должен быть совершен землею.

2. Земля должна быть чистой.

3. Земля не должна быть уже однажды использованной для таямума.

4. С землей не должна быть смешана мука или что-либо подобное ей.

5. Необходимо иметь намерение на землю.

6. Совершение отдельного таямума для каждого фарза.

7. Двукратное хлопанье ладонями по земле и проведение ими по лицу и по обеим рукам.

8. Предварительное очищение тела от нажасы.



9. Определение Киблы до начала совершения таямума.

10. Наступление времени данного намаза.

### **ФАРЗЫ ТАЯМУМА**

1. Прилипание земляной пыли к рукам.
2. Произнесение нийята в начале таямума, ударяя ладонями о землю и протирая лицо.
3. Протирание лица.
4. Протирание обеих рук, включая локти.
5. Соблюдение приведенной последовательности исполнения арканов.

### **ЧТО НАРУШАЕТ ТАЯМУМ**

1. Все то, что нарушает омовение, – нарушает и таямум.
2. Появление воды, пригодной для омовения.

### **ЕСЛИ НА ТЕЛЕ РАНЫ ИЛИ ГИПС**

Если на омываемых частях тела имеются раны и их соприкосновение с водой представляет угрозу для здоровья, то омовение (вузуй) совершают следующим образом. До омовения части тела, на которой находится рана, совершают омовение как обычно. Затем, когда очередь дошло до этой части тела, моют ее здоровые участки. После этого мокрыми руками поглаживают (масху) повязку или гипс. Затем совершают таямум, и после этого продолжают омовение остальных органов.

Если гипс или повязка были наложены в то время, когда мусульманин не был в состоянии омовения, или если гипс (повязка) наложены на лице или на руках (т.е. на частях тела, на которых совершают таямум), то намаз, совершенный после исполнения омовения вышеописанным способом, следует возместить после снятия повязки или гипса (обратите внимание, намаз по наступлении его срока следует совершать, даже если его придется затем возместить).

Если на каком-то участке тела находится гипс или повязка и их снятие представляет угрозу для здоровья и при этом появилась необходимость совершить полное омовение, то до полного омовения или после него совершают таямум. Совершая полное омовение, моют открытые (без гипса или повязки) части тела, а на повязке или гипсе совершают масху (поглаживание мокрыми руками).

## II. ЧИСТОТА ТЕЛА, ОДЕЖДЫ И МЕСТА МОЛЕНИЯ

**Чистота тела, одежды и места совершения намаза (коврика) от нажасы (нечистот)<sup>4</sup> также является необходимым условием намаза.** К нажасе относятся кал, моча, другие выделения из половых органов (кроме спермы) и из заднего прохода, а также гной, кровь, рвотные массы, алкогольные напитки, молоко животных, мясо которых запрещено есть, собака, свинья, павшее (не зарезанное) животное и т.д.

## III. УКРЫТИЕ АВРАТА

**Авратом (*гИаврат*), который необходимо укрывать, у мужчин является часть тела между пупком и коленями.**

Это самое меньшее, что необходимо укрыть при совершении намаза. Но желательно быть одетым в брюки, рубашку с длинными рукавами и на голове иметь шапку. Ибо совершать намаз, не укрыв тело подобным образом, когда это возможно, даже с засученными рукавами, является карахатом (неодобряемым).

**У женщин же авратом является все тело, кроме лица и кистей рук до запястьев, то есть все остальное тело, включая ноги и шею, должно быть укрыто одеждой.**

Следует отметить, что женщина должна укрывать свое тело подобным образом и выходя на улицу. Таково требование Ислама.

## IV. ВРЕМЯ НАМАЗА

**Для каждого из пяти обязательных намазов установлено строго определенное время его совершения.**

Кроме обязательных намазов, определенное время совершения имеют и некоторые суннат-намазы, например, ратибаты (суннат-намазы, совершаемые вместе с обязательными), ид-намазы (праздничные намазы), таравихи (намазы, совершаемые в месяце Рамазан после ночного обязательного намаза), витру, зуха, тагъажжуд, аввабины, ишрак и т.д.

***Здесь мы рассмотрим только время совершения обязательных намазов.***

### **ВРЕМЯ РАССВЕТНОГО НАМАЗА**

Время рассветного намаза наступает с началом рассвета и продолжается до начала восхода солнца.

Перед рассветом в небе с восточной стороны появляется белая полоса в виде лисьего хвоста, направленного с востока на запад. Это явление называется ложным рассветом, и время рассветного намаза при этом еще не наступает. Через некоторое время появляются белые полосы поперек "лисьего хвоста". Появление этих поперечных белых полос и считается началом рассвета и наступлением времени рассветного намаза.

### **ВРЕМЯ ОБЕДЕННОГО НАМАЗА**

Время обеденного намаза наступает, когда солнце проходит зенит и начинает клониться к западу, и продолжается до начала времени предзакатного намаза.

Для определения времени обеденного намаза следует установить ровную палку вертикально (под углом 90 градусов) на горизонтальной поверхности. По мере приближения солнца к зениту тень палки становится все короче и короче. Когда солн-

це находится в зените, тень палки становится самой короткой, а в дальнейшем, когда солнце начинает клониться на запад, тень начинает увеличиваться. Вот в это время, когда длина тени начинает расти, и наступает время обеденного намаза. Продолжается оно до наступления срока предзакатного намаза.

### ***ВРЕМЯ ПРЕДЗАКАТНОГО НАМАЗА***

Время предзакатного намаза начинается, когда длина тени вертикально установленной палки равна сумме длины палки и длины самой короткой ее тени (т.е. длины ее тени, когда солнце находилось в зените), и продолжается до полного захода солнца.

### ***ВРЕМЯ ВЕЧЕРНЕГО НАМАЗА***

Время вечернего намаза начинается с полного захода солнца и продолжается до тех пор, пока не исчезнет зарево (красноватый отсвет заката) на западной стороне.

### ***ВРЕМЯ НОЧНОГО НАМАЗА***

Время ночного намаза начинается с окончанием времени вечернего намаза и продолжается до начала рассвета, то есть до наступления времени рассветного намаза.

### ***ДРУГИЕ СВЕДЕНИЯ О ВРЕМЕНИ НАМАЗА***

**Хотя намаз можно совершать в течение всего установленного для него периода, необходимо постараться совершить его сразу по наступлении времени его совершения, поскольку вознаграждение при этом мы получим самое большое.**

Далее, с прохождением времени, вознаграждение за намаз уменьшается.

После того, как прошла половина времени, в течение которого можно совершить намаз, вознаграждение мы уже не получим, но обязанность совершения намаза считается исполненной. За оттягивание совершения намаза на еще более поздний срок без уважительной причины (*гЛузру*) нам записывается грех, причем, чем позднее совершим намаз, тем больше грех.

Намаз считается совершенным в срок, если успели совершить хотя бы один ракаат в установленное для данного намаза время.

Если же вышло время совершения намаза, то его необходимо возместить как можно быстрее, не откладывая, например, до следующего намаза. В нийяте при этом следует говорить, что намерены возместить этот намаз.

Необходимо отметить, что любой пропущенный намаз следует возместить как можно быстрее - чем раньше, тем лучше.

### **ВРЕМЯ, КОГДА СОВЕРШЕНИЕ НАМАЗА ЯВЛЯЕТСЯ КАРАХАТОМ**

**Карахату-ттахримом** (*карагъату-ттахИрим*) является совершение намаза без причины в следующие периоды:

1. когда солнце находится в зените (кроме как в пятничный день);
2. после утреннего намаза до восхода солнца на высоту штыка;
3. после того, как солнце приобретает желтовато-красный цвет перед его заходом и до полного его захода.

В эти периоды можно совершать намаз, совершаемый после проявления какой-либо причины, например, суннат-намаз, совершаемый после омовения, или во время солнечного или лунного затмения, или для моления о дожде и т.д.

В мечети Харам, в Мекке (т.е. в мечети, в которой

находится Кааба), также можно совершать намаз в любое время.

Возмещать намаз также можно в любое время.

## V. КИБЛА

**Намаз необходимо совершать повернувшись в сторону священной Каабы, которая находится в Мекке.** Направление, в котором находится Кааба, называется **Киблой (Къибла)**.

В какой бы точке планеты мусульманин ни находился, намаз он совершает повернувшись в сторону Каабы (Мекки). Для Дагестана Кибла находится примерно в южной стороне, точнее на несколько градусов западнее южного направления.

## КОЛИЧЕСТВО РАКААТОВ В НАМАЗЕ

**Каждый намаз состоит из определенного для него количества ракаатов.**

**Утренний фарз – намаз состоит из двух ракаатов, вечерний – из трех, остальные три фарз-намаза – обеденный, предзакатный и ночной – каждый состоит из четырех ракаатов.**



## Порядок совершения намаза

Сначала опишем порядок совершения 2-ракаатного намаза, ибо в 3-х и 4-ракаатных намазах первые два ракаата совершаются точно так же, как и в 2-ракаатном намазе, а после этого совершают еще один или два ракаата.

### Порядок совершения 2-ракаатного намаза

Перед началом намаза надо встать ровно, повернувшись в сторону Киблы, ноги на ширине плеч (расстояние между ними - примерно одна пядь), стопы параллельны друг другу, руки опущены (рис. 9), взгляд направлен в точку, которой будет касаться лоб при земном поклоне (на расстоянии чуть больше метра от себя; молитвенный коврик имеет длину всего 3 натла, то есть около 1,4 – 1,5 метра). На эту же точку желательно смотреть и в течение всего намаза, кроме одного момента, когда смотрите на указательный палец правой руки при чтении “Аттахийяту” (об этом читайте ниже).

В течение всего намаза женщины должны проявить собранность тела: ноги у них вместе, руки прижаты к телу.

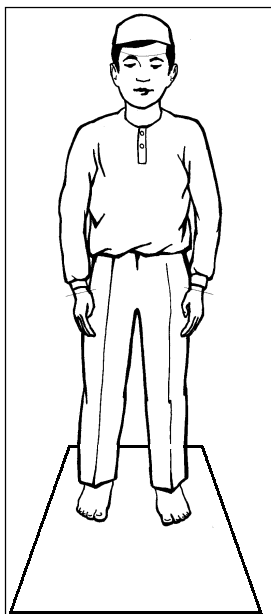


Рис.9

Необходимо отвлечься от всех посторонних мыслей и сосредоточиться на служении Аллаху, помня при этом, что Аллах видит и слышит вас, знает все о вас, все ваши мысли и намерения.

**После такого сосредоточения мысленно и словами произносите нийят** (намерение), то есть выражаете намерение совершить намаз. При этом следует отметить, **во-первых**, что намереваетесь совершить намаз, **во-вторых**, это фарз-намаз или суннат-намаз, **в-третьих**, какой именно фарз (утренний, обеденный, предзакатный, вечерний, ночной или пятничный) ИЛИ суннат (ид, витру, ратибат, зуха, тагъажуд и т.д.), **в-четвертых**, количество ракаатов в намазе, **в-пятых**, это своевременный намаз или возмещаемый. Например:

*“Я намереваюсь совершить своевременный 2-ракаатный обязательный (фарз) утренний намаз во имя Всевышнего Аллаха”.*

Произносить нийят мысленно (сердцем) является фарзом, а произносить его языком перед мысленным намерением является суннатом (языком нийят произносят для того, чтобы было легче сосредоточиться на нем мысленно).

Итак, стоя, повернувшись в сторону Киблы, сначала произносите нийят языком, затем медленно говорите **اَللّٰهُ اَكْبَرُ** – **“Аллагу акбар”** (Аллах велик) **и одновременно обе руки поднимаете вверх**. Приподняв руки, располагаете по обе стороны от головы, ладони повернуты вперед (рис. 10) (в сторо-




Рис.10



ну Киблы), пальцы рук свободны и чуть согнуты, большие пальцы находятся на уровне мочек ушей, кончики остальных пальцев — примерно на уровне верхних краев ушей — направлены вперед (в сторону Киблы).

*Женщины приподнимают руки только до уровня груди, ладони и кончики пальцев также направлены вперед (рис.11).*

**Затем опускаете руки вниз и складываете на нижней части груди, чуть выше пупка и чуть левее от центра (рис.12).** При этом большой, безымянный пальцы и мизинец правой руки обхватывают запястье левой руки, а указательный и средний пальцы правой руки вытянуты вдоль предплечья левой руки (рис.13).

Кончик мизинца левой руки располагается чуть выше пупка (в середине живота)

**С момента произнесения “Аллагу Акбар” вы уже в намазе.**



Рис.11




Рис.12

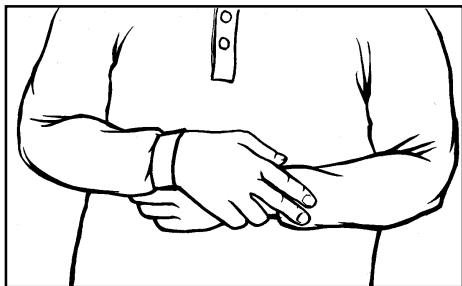


Рис.13

Произнесение “*Аллагу акбар*” (вступая в намаз) растягиваете от начала поднятия рук до расположения их на нижней части груди, и в это же время (когда произносите “Аллагу акбар”) выражаете мысленное намерение (нийят).

“*Аллагу акбар*”, произносимое при вступлении в намаз, называют **такбиратул ихрам** (*такбиратуль ихрам*).

**После этого, стоя со сложенными на груди руками, читаете суру “Фатиха” (“Аль-фатиха” - первая сура Корана).**

В первых двух ракаатах после суры “Фатиха” желательно читать еще что-нибудь (суру или аяты) из Корана.

### Сура “Аль-Фатиха”

﴿ اَعُوْذُ بِاللّٰهِ مِنَ الشَّيْطٰنِ الرَّجِيْمِ ﴾

بِسْمِ اللّٰهِ الرَّحْمٰنِ الرَّحِيْمِ ❊

اَلْحَمْدُ لِلّٰهِ رَبِّ الْعٰلَمِيْنَ ❊ اَلرَّحْمٰنِ الرَّحِيْمِ ❊ مَا لَكَ

يَوْمَ الدِّيْنِ ❊ اِيَّاكَ نَعْبُدُ وَاِيَّاكَ نَسْتَعِيْنُ ❊ اهْدِنَا

الصِّرَاطَ الْمُسْتَقِيْمَ ❊ صِرَاطَ الَّذِيْنَ اَنْعَمْتَ

عَلَيْهِمْ ❊ غَيْرِ الْمَغْضُوْبِ عَلَيْهِمْ وَلَا الضَّالِّيْنَ ❊

Любой текст Корана, в том числе и суру “Аль-Фатиха”, запрещено писать неарабскими буквами. Поэтому в соответствии с требованием Экспертного Совета ДУМД мы вычеркиваем транскрипцию суры “Аль-Фатиха”. Выучить “Фатиху” следует только из уст учителя, который сам учился подобным образом.

## Транскрипция и перевод \*

**Бисмилла́гы-р-рахИма́ни р-рахИ́м(и)<sup>6</sup>.**

Во имя Аллаха Милостивого ко всем на этом свете и Милосердного, только к мусульманам на том свете,

**Аль-хАмду лилла́гы раббийь гИ́алами́н(а),** (Всякая) хвала Аллаху, Господу миров (всего сущего),

**Ар-рахИма́ни-р-рахИ́м(и),** Милостивому ко всем на этом свете, Милосердному только к мусульманам на том свете,

**Ма́лики явми-д-ди́н(и).** Владыке дня Суда.

**Ийя́ка нагИ́буду ва ийя́ка настагИ́н(у).**

Тебе (только) мы поклоняемся и у Тебя (только) просим помощи.

**Игьдина-с-сира́тИа́ль мустакъи́м(а),**

Веди нас по дороге прямой (правильной),

**Си́ра́тИа́-л-лази́на анГамта гИ́алайгьим,** По дороге тех, которых Ты благодетельствовал,

**Гьайри́л магъзуби гИ́алайгьим ва ла-зза́ллин(а).**

Не тех, кто находится под Твоим гневом, и не заблудших.

**Амин я́ раббал гИ́алами́н.**

После чтения суры “Фатиха” (если прочитали и дополнительную суру, то после нее) руки, точно так же, как и при вступлении в намаз, поднимаете до уровня ушей (рис. 14), затем



Рис.14

\* Перевод аятов “Фатихи” дан дословный, не претендующий на охват всего смысла, - их толкование занимает несколько страниц.




Рис. 15

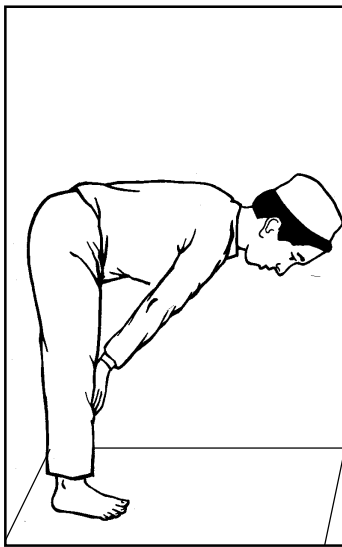


Рис.16

опускаете, одновременно **наклоняетесь вперед, совершая поясной поклон (рукугI)**, и кладете руки на колени (рис.15). Вперед наклоняетесь ровно настолько, что руки, упираясь ладонями в колени, в локтях не сгибаются.

**Совершая руку<sup>4</sup>, также произносите “Аллаху акбар”**, начиная с момента поднятия рук и растягивая на весь период совершения поклона.

И в дальнейшем при совершении какого-либо действия в намазе произнесение “Аллаху акбар” желательно растянуть на весь период совершения данного действия.

Положение при поясном поклоне (рукугI) таково: туловище наклонено вперед, руки при этом прямые и упираются ладонями в чашки колен, пальцы рук направлены вниз и чуть расставлены. Спина, шея и голова расположены на одной прямой (рис.16). В таком положении следует задержаться хотя бы две секунды (такая задержка имеет название

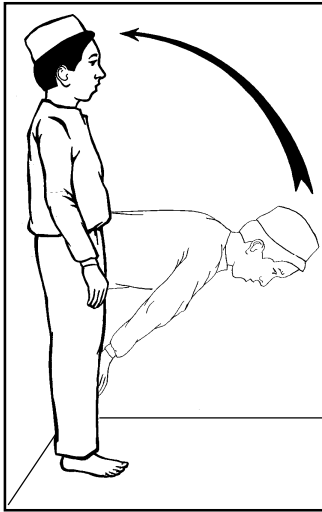


Рис. 17




Рис.18

*тІумаџнит*), при этом произносится три раза:

سُبْحَانَ رَبِّيَ الْعَظِيمِ وَبِحَمْدِهِ

**“СубхІана Раббияль Газім ва бихІамдиъ(и)”**

*(Слава моему Господу Великому и хвала Ему.)<sup>7</sup>*

**Затем выпрямляетесь (иГтидаль)**, возвращаясь к исходному положению стоя (рис.17). Выпрямляясь, одновременно поднимаете руки до уровня ушей (как и ранее) и произносите:

سَمِعَ اللَّهُ لِمَنْ حَمِدَهُ

**“СамиГаллагъу лиман хІамидаъ”** (растягивая произнесение на весь период выпрямления), что означает: *“Аллах принял похвалы того, кто Его восхваляет”*. Затем руки опускаете вниз и, стоя ровно (рис.18), произносите:

رَبَّنَا لَكَ الْحَمْدُ




Рис. 19



Рис.20

**“Раббанá лакаль хIамд”** (Господь наш, Тебе вся хвала)<sup>8</sup>. В таком положении (стоя с опущенными руками) также следует задержаться хотя бы секунды на две (*тГумаънинат*).

Затем, произнеся **“Аллагъу акбар”**, совершаете земной поклон (челобитье). Для этого сначала опускаетесь на колени (рис.19), далее наклоняетесь вперед, упираетесь обеими руками в пол и касаетесь пола лбом




Рис.21

(рис.20). Такое положение тела называется **суждой** (земной поклон, челобитье).

В положении сужды (рис.21) пола касаются семь частей тела: пальцы

обеих ног, направленные в сторону Киблы (то есть подушечки пальцев ног касаются пола, а кончики направлены вперед, в сторону Киблы), оба колена, обе руки с ладонями вниз и пальцами слегка прижатыми друг к другу и направленными в сторону Киблы (рис.22), а также лоб, на который давит вес головы (при этом нос также касается пола). Глаза при этом желательнее держать открытыми. Руки расположены на уровне плеч (на один локоть дальше от колен), у мужчин таз приподнят, живот – не касается бедер (у *женщин* — таз ниже, но все же он должен быть выше плеч, живот касается бедер), локти приподняты от пола и слегка раздвинуты (у *женщин* прижаты к туловищу).

Между лбом и местом, в которое он упирается, не должно быть преград вроде волос, шапки или платка, хотя бы часть лба должна касаться непосредственно пола (коврика).

**В этом положении также следует задержаться хотя бы секунды на две** (тлумаънинат) и трижды произнести:

سُبْحَانَ رَبِّيَ الْأَعْلَىٰ وَبِحَمْدِهِ

**“СубхIана Раббияль АгIаIа ва бихIамдигь(и)”**

(Слава Господу Всевышнему и хвала Ему)<sup>9</sup>.

**Затем поднимаете голову и туловище и, одновременно произнося “Аллагьу акбар”, переходите в положение сидя на коленях** (рис.23). Туловище при этом выпрямленное (рис.24),

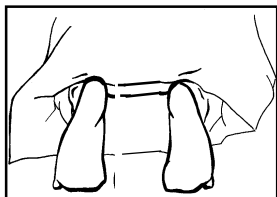


Рис.22

руки лежат на коленях ладонями вниз (кончики пальцев – у краев колен). Вы сидите на стопе левой ноги, лежащей на полу пальцами в правую сторону, правая нога чуть с боку опирается на пальцы, на-

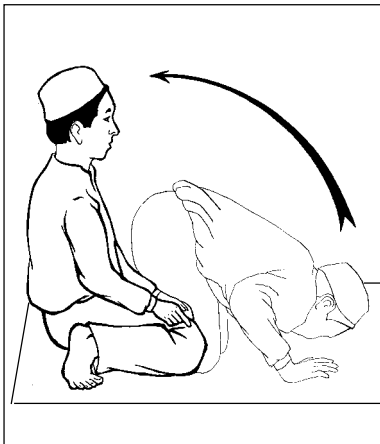


Рис. 23



Рис.24



Рис.25

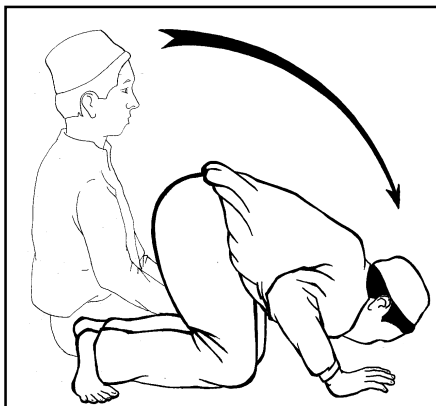


Рис.26

правленные вперед в сторону Киблы(рис.25). Такой способ сидения на коленях называется **ифтирашем (ифтираш)**. В этом положении также следует задержаться хотя бы секунды на две (тумаънинат)<sup>10</sup>.

**Далее, точно так же, как и в первый раз, совершаете вторую сужду** (рис.26); наклоняясь и поднимаясь, произносите **“Аллагу акбар”**. Во второй сужде тоже читается три раза та же молитва,



что и в первой. Во второй сужде также задерживаетесь секунды на две (тлумаънинат).

**По окончании второй сужды завершается и совершение ракаата.**

**Со второй сужды встаете для продолжения намаза, то есть для совершения второго ракаата.** Для этого сначала поднимаете голову и туловище и принимаете положение сидя на коленях (как между двумя земными поклонами; в таком положении можно чуть-чуть задержаться, можно и не задерживаясь продолжать подниматься), затем встаете в полный рост (для этого можно опираться о пол руками, ладонями вниз) и принимаете положение стоя, как в начале предыдущего ракаата.

**Далее, начиная с чтения “Фатихи”, совершаете второй ракаат точно так же, как и первый.**

**После того, как совершили вторую сужду второго ракаата, поднимаете голову и туловище и принимаете положение сидя на коленях. Но в отличие от сидения между двумя земными поклонами, на этот раз средний и безымянный пальцы и мизинец правой руки слегка сжаты в кулак, указательный палец выпрямлен и к нему слегка прижат большой палец (рис. 27). Кроме того, при чтении последнего в намазе “Аттахийяту” желательнее сидеть просунув стопу левой ноги под “дугу”, образованную правой ногой, опирающейся на пальцы, повернутые в сторону Киблы (рис. 28). При этом таз с левой стороны упирается о пол (рис. 29). Такой способ сидения на коленях называют **таварруком (таваррук).****




Рис.27

**В таком положении читают сначала молитву “Аттахийяту” (“АттахИийяту”, другое ее название - “Ташагьгьуд”) и после нее произносят “Салават”.**

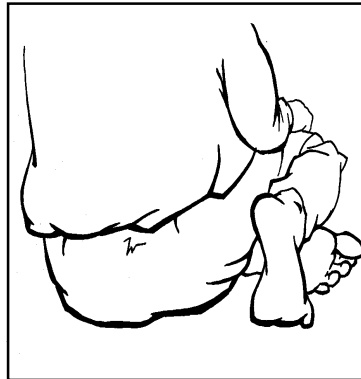
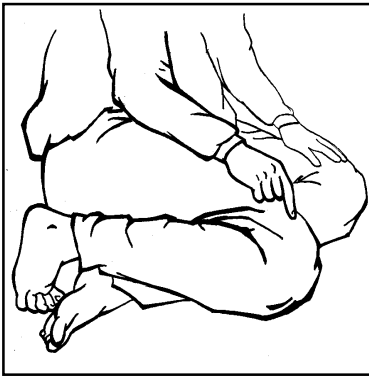


Рис.28 Рис.29

## Молитва “Аттахийяту”

التَّحِيَّاتُ الْمُبَارَكَاتُ الصَّلَوَاتُ الطَّيِّبَاتُ لِلَّهِ \*  
السَّلَامُ عَلَيْكَ أَيُّهَا النَّبِيُّ وَرَحْمَةُ اللَّهِ وَبَرَكَاتُهُ \*  
السَّلَامُ عَلَيْنَا وَعَلَى عِبَادِ اللَّهِ الصَّالِحِينَ \* أَشْهَدُ  
أَنَّ لَا إِلَهَ إِلَّا اللَّهُ وَأَشْهَدُ أَنَّ مُحَمَّدًا رَسُولُ اللَّهِ \*

### Транскрипция и перевод

*Аттахи́йяту-ль-муба́рака́ту-с-салава́ту-тI-  
тIаййиба́ту лилла́гы(и).*

*Прославления, благословения, молитвы, хорошие  
деяния – Аллаху.*

*Ас-сала́му гIалайка айю́гьа-н-набийю ва  
рахIматулла́гы ва барака́тугы(у).*

*Салам (благополучие, спасение от невзгод) тебе,  
о Пророк, милость Аллаха и Его благодать.*

*Ас-сала́му гIалайна́ ва гIала́ гIибáди ла́гы-с-  
са́лихIин(а).*

*Салам (и) нам и праведным слугам Аллаха.*

*Ашгьаду алла́ ила́гьа илла ла́гь.*

*Свидетельствую, что нет бога (божества) кроме  
Аллаха.*

*Ва ашгьаду анна МухIаммада-р-расу́лулла́гь.*

*И (еще) свидетельствую, (что) поистине Мухам-  
мад – Посланник Аллаха.*

**Молитва “Салават”**  
(читается сразу после “Аттахийяту”)

اللَّهُمَّ صَلِّ عَلَى مُحَمَّدٍ وَعَلَى آلِ مُحَمَّدٍ \*

*Алла́гьумма сáлли гIалá МухIаммадин ва гIалá áли МухIаммад.*

*О Аллах, благослови Мухаммада и семью (род) Мухаммада.*

При чтении “Аттахийяту”, во время произнесения “*Ашгьаду алла илагьа илла лагь*”, произносится “*илла лагь*”, сердце констатирует, что Аллах - один, и подтверждая это, вытянутый указательный палец правой руки чуть приподнимается (приподнятый палец слегка согнут), при этом взгляд с места совершения сужда отводится на поднимающийся указательный палец. В таком приподнятом состоянии (не шевелясь) указательный палец остается до конца чтения “Аттахийяту” и “Салавата”. (Взгляд в сторону указательного пальца следует отвести, даже если вы не видите палец из-за темноты или оттого, что он прикрыт одеждой).

По окончании чтения “Салавата” голову (но не туловище) поворачиваете в правую сторону так, чтобы видна была щека тем, кто находится сзади (рис.30), и даете “Салам”, то есть произносите:

السَّلَامُ عَلَيْكُمْ وَرَحْمَةُ اللَّهِ

*“Ассáламу гIалайкум ва рахIматулла́гь” (Мир вам и милость Аллаха).*

Произнеся “Салам” и поворачивая голову вправо, желательно мысленно сделать нийят выйти из намаза (закончить намаз) и приветствовать всех муь-



Рис.30 Рис.31

минов, то есть уверовавших (людей, ангелов и джиннов), находящихся по правую сторону от вас.

**Затем точно так же поворачиваете голову влево и произносите ту же самую молитву – “Салам”** (рис. 31). При этом мысленно делаете нийят приветствовать всех муьминов, находящихся по левую сторону от вас.

Произнесение “Салама” начинаете с началом поворота головы и заканчиваете с окончанием соответствующего поворота.

### **Порядок совершения 3-х и 4-ракаатных намазов**

В 3-х и 4-ракаатном намазе первые два ракаата совершают точно так же, как и в 2-ракаатном, только для чтения молитв “Аттахийяту” и “Салават” на коленях сидят, как между двумя суждами (рис.32), то есть в положении *ифтираш* (на стопе левой ноги, а не просунув ее под “дугу”, образованную правой ногой, как при чтении последнего “Аттахийяту”). Кроме того, “Салават” произносит-




Рис.32

ся следующим образом:  
**“Аллагьумма салли гІала МухІаммад”**.

После чтения **“Атта-хийяту”** и **“Салавата”** следует встать (для продолжения намаза) и принять положение стоя. Вставая, произносите **“Аллагьу ак-бар”** и руки поднимаете до уровня ушей. (Руки до уровня ушей можно поднять после того, как вы уже встали, или еще сидя на коленях, или вставая).

Далее совершаете третий ракаат точно так же, как и два предыдущих, только на этот раз после **“Фатихи”** другую суру Корана не читаете.

После совершения второй сужды третьего ракаата:

1) если намаз 3-ракаатный, то принимаете положение сидя на коленях (**таваррук**) и читаете молитвы **“Аттахийяту”** и **“Салават”** точно так же, как и в конце 2-ракаатного намаза. **“Салават”** произносится в форме: **“Аллагьумма салли гІала МухІаммадин ва гІала али Мухаммад”**.

Затем произносите в обе стороны (вправо и влево) **“Салам”** и намаз завершается;

2) если же намаз 4 - ракаатный, то встаете, принимаете положение стоя и далее совершаете 4-й ракаат так же, как и третий.

После совершения второй сужды четвертого ракаата принимаете положение сидя на коленях (**таваррук**), читаете **“Аттахийяту”** и **“Салават”** (в той

форме, что и в конце 2-х или 3-ракаатного намаза), произносите “Салам” в обе стороны, и на этом намаз завершается.

**Обратите внимание:** если *“Аттахийяту”* в намазе не последнее, то его читают сидя в позе *ифтираш*, а в *“Салавате”* род (семейство) Пророка ﷺ не благословляется. Если же *“Аттахийяту”* в намазе последнее, то его читают сидя в позе *таваррук* и в *“Салавате”* после Пророка ﷺ благословляют и его род (семейство).

Еще один момент: от начала намаза и до его конца большой палец правой ноги не двигается с места, оставаясь неподвижным.

Мы описали порядок совершения намаза, включая его арканы и некоторые суннаты. Что из описанного является арканами и что суннатами, а также какие еще (кроме описанных) суннаты желательно исполнять для совершенствования намаза, мы, инша Аллах, расскажем ниже.



## Схема намаза

### Схема 2-ракаатного намаза

#### I-й ракаат

	1. Стояние.
	2. Нийят. 3. Произнесение “Аллаху акбар”, вступая в намаз.
	4. Чтение суры “Фатиха”.
	5. Руку’ (поясной поклон).
	6. И’тидаль (выпрямление после поясного поклона).
	7. Сужда (первая).
	8. Сидение между первой и второй суждой в позе <i>ифтираш</i> .
	9. Сужда (вторая).





10. Вставание на второй ракаат.

## II-й ракаат



11. Стояние.  
12. Чтение суры “Фатиха”.



13. Руку’.



14. И’тидаль.



15. Сужда (первая).



16. Сидение между первой и второй суждой в позе **ифтираш**.



17. Сужда (вторая).



18. Сидение для чтения “Аттахийяту” в позе **таваррук**.

19. Чтение “Аттахийяту”.

20. Чтение “Салавата” (*Аллахумма салли гИала МухИаммадин ва гИала али МухИаммад*).



21. Произнесение “Салама” вправо.

22. Произнесение “Салама” влево.

### **Схема 3-ракаатного намаза**

В 3-ракаатном намазе до пункта 19 (включительно) все совершают точно так же, как и в 2-ракаатном (смотрите выше).

Далее:

20. Чтение “Салавата” (*Аллагъумма салли гIала МухIаммад*) и сидение для его чтения и для чтения “*Аттахийяту*” в позе *ифтираш*.

21. Вставание на третий ракаат.

#### **III-ракаат**

22. Стояние.

23. Чтение суры “Фатиха”.

24. Руку’.

25. И’тидаль.

26. Сужда (первая).

27. Сидение между первой и второй суждой.

28. Сужда (вторая).

29. Сидение для чтения “Аттахийяту” в позе *таваррук*.

30. Чтение “Аттахийяту”.

31. Чтение “Салавата” (*Аллагъумма салли гIала МухIаммадин ва гIала али МухIаммад*).

32. Произнесение “Салама” вправо.

33. Произнесение “Салама” влево.

### **Схема 4-ракаатного намаза**

В 4-ракаатном намазе до пункта 28 (включительно) все совершают точно так же, как и в 3-ракаатном (смотрите выше).

Далее:

29. Вставание на четвертый ракаат.
30. Стояние.
31. Чтение суры “Фатиха”.
32. Руку’.
33. И’тидаль.
34. Сужда (первая).
35. Сидение между первой и второй суждой.
36. Сужда (вторая).
37. Сидение для чтения “Аттахийяту” в позе **таваррук**.
38. Чтение “Аттахийяту”.
39. Чтение “Салавата” (*Аллагьумма салии гИала МухIаммадин ва гИала али МухIаммад*).
40. Произнесение “Салама” вправо
41. Произнесение “Салама” влево.

### **МОЛИТВА “МАГЪДИНА” В УТРЕННЕМ НАМАЗЕ**

По **мазхабу\*** имама Шафии, во втором ракаате утреннего намаза, выпрямившись после поясного поклона и подняв руки как при чтении дуа, читают специальную молитву “**Магъдина**” (эту молитву также называют “**Къунут**”).

По окончании чтения “Магъдина” опускаетесь на колени и далее (как описано ранее) совершаете сужду и продолжаете намаз как обычно.

Чтение “Магъдина” в утреннем намазе является очень важным суннатом (багIзу-с-салати).

\* **мазгъаб** – богословско-правовая школа, толк, доктрина; в мусульманской религии существуют четыре равнозначных мазхаба: ханафитский, маликитский, шафиитский и ханбалитский. Каждый мусульманин обязан придерживаться одного из этих мазхабов. В Дагестане в основном распространен шафиитский мазхаб.

“Магьдина” можно читать и в других намазах (в последнем ракаате). В других намазах ее обычно читают при наличии какой-либо опасности для всех мусульман данного населенного пункта, региона или для всей уммы в целом, чтобы отвести беду.

Приведем молитву “Магьдина”.

اللَّهُمَّ اهْدِنِي فِيمَنْ هَدَيْتَ ۖ وَعَافِنِي فِيمَنْ عَافَيْتَ ۖ  
وَتَوَلَّنِي فِيمَنْ تَوَلَّيْتَ ۖ وَبَارِكْ لِي فِيمَا أُعْطِيتَ ۖ  
وَقِنِي بِرَحْمَتِكَ شَرَّ مَا قَضَيْتَ ۖ فَإِنَّكَ تَقْضِي وَلَا  
يُقْضَىٰ عَلَيْكَ ۖ وَإِنَّهُ لَا يَدُلُّ مَنْ وَالَيْتَ ۖ وَلَا يَعِزُّ مَنْ  
عَادَيْتَ ۖ تَبَارَكْتَ رَبَّنَا وَتَعَالَيْتَ ۖ فَلَكَ الْحَمْدُ عَلَىٰ  
مَا قَضَيْتَ ۖ أَسْتَغْفِرُكَ وَأَتُوبُ إِلَيْكَ ۖ وَصَلَّى اللَّهُ  
عَلَى سَيِّدِنَا مُحَمَّدٍ وَعَلَى آلِهِ وَصَحْبِهِ  
وَسَلَّمَ ۖ رَبِّ اغْفِرْ وَارْحَمْ وَأَنْتَ خَيْرُ الرَّاحِمِينَ

**Транскрипция и перевод**

*“Аллагьуммагьдини фӣ ман гьдайт(а),*

*О Аллах, наставь меня на правильный путь  
вместе с теми, кого Ты наставил,*

*Ва глафини фӣ ман глафайта(а),*

*И прости меня вместе с теми, кого Ты про-  
стил,*

**Ва таваллані фі ман тавалайт(а),**  
И защити меня вместе с теми, кого Ты защитил,

**Ва бáрик лі фі ма́ агІтІайт(а),**  
И ниспошли мне благодать в том, что Ты дал мне,

**Ва кáині бирахІматика шарра ма́ кáзайт(а).**  
И сохрани меня от зла, predeterminedного Побой.

**Фа иннака такáзї ва ла́ юкáзá гІалайк(а),**  
Истинно, только Ты решаешь, и не решает никто вопреки Тебе,

**Ва иннагъу ла́ язилу ман вáлайт(а),**  
И поистине не будет унижен тот, кого Ты защитил,

**Ва ла́ ягІуззу ман гІáдайт(а),**  
И не будет возвышен тот, кого Ты отдалил (сделал врагом).

**Табáракта Раббанá ва тагІáлайт(а),**  
Умножилась Твоя благодать, Господи, и Ты выше всего.

**Фа лакаль хІамду гІалá ма́ кáзайт(а),**  
И Тебе хвала за Твои решения.  
**Астагъфирука ва атубу илайк(а).**

Я прошу прощения у Тебя и перед Побой я каюсь (к Тебе обращаясь с покаянием).

**Ва салла мláгъу гІалá саййидинá МухІаммадин ва гІалá áлигъи ва сáхІбигъї ва саллам.**

Благословение Аллаха нашему господину Мухаммаду и роду (семейству) его, и сподвижникам.

**Раббигъфир вархІам, ва анта хайру-р-ра́хІимїн.**

*Господи, прости и помилуй, ведь Ты лучший из милосердных.*

Мы привели самый короткий вариант молитвы “Магьдина”, существуют и более расширенные ее варианты.

## Нарушение намаза

**Намаз нарушается**, то есть становится недействительным **в следующих случаях:**

**1. при несоблюдении хотя бы одного из условий намаза** (т.е. при нарушении до намаза или в течение намаза хотя бы одного из его условий (см.стр. 19);

**2. при сознательном пропуске хотя бы одного из арканов намаза;**

**3. при совершении подряд трех и более больших (сильно заметных) нехарактерных для намаза движений;**

**4. при проглатывании пищи или питья** (включая мокроту и остатки пищи во рту);

**5. при разговоре с кем-либо кроме Аллаха, то есть при произнесении чего-либо кроме молитв, аятов Корана или зикру (поминания Аллаха),** иначе говоря, при произнесении одной, двух и более букв, имеющих определенный смысл и не обращенных к Аллаху.

Если возникнет необходимость обратить внимание других на что-либо, то мужчинам можно произнести вслух *“СубхАнАллах”*, имея при этом намерение сделать *масбухА, а женщины хлопают одной рукой о другую.*

**6. при нарушении порядка исполнения арканов намаза, чтобы дополнить пропущенный суннат.** Например, если в 3-х или 4-ракаатном намазе вы встали после второго ракаата, забыв прочитать “Аттахийяту”, то уже нельзя сесть для его чте-

ния, поскольку чтение “Аттахийяту” в данном случае является суннатом;

**7. при возникновении сомнений в нийяте:** например, если забыли, какой намаз совершаете;

**8. при сознательном увеличении числа арканов намаза:** например, совершение лишнего поклона без крайней необходимости. Если, например, появилась необходимость наклониться, чтобы убить приближающееся опасное существо вроде скорпиона, тогда намаз не нарушается;

**9. если преднамеренно рассмеяться вслух, плакать, стонать, кашлять и при этом выразились хотя бы две буквы;**

**10. если совершающий намаз сомневается, колеблется – прекратить намаз или продолжить его.**

## Арканы намаза

**Арканами**, то есть обязательными составными частями **намаза** (без исполнения которых намаз становится недействительным) **являются:**

**1. нийят** (его условия: он должен быть выражен сердцем (мысленно) во время произнесения “Аллагу акбар” при вступлении в намаз; в намерении должно быть указано, какой именно намаз совершается; также должно быть указано, это фарз-намаз или суннат-намаз);

**2. стояние выпрямившись** (это касается только тех, кто физически может стоять, кто не в состоянии стоять - может сидеть, кто и этого не может - пусть лежит);

**3. произнесение “Аллагу акбар” для вступления в намаз**, не изменяя при этом ни одной буквы (произнося как положено долгие и краткие гласные, одинарные и удвоенные согласные);

**4. чтение суры “Аль-Фатиха” стоя** с соблюдением правил чтения и произнесения звуков, не прибавляя и не убавляя ни одной буквы, произнося как положено краткие и долгие гласные, одинарные и удвоенные согласные;

**5. совершение поясного поклона (*рукугӀ*) и задержание в этой позе на некоторое время (*тӀумаӀнинат*)**, ладони рук при этом лежат на коленях; поклон не должен быть совершенным по другим причинам, кроме как для исполнения элемента намаза;

**6. выпрямление после поясного поклона (*игӀтидаль*) и задержка в этой позе на некоторое время (*тӀумаӀнинат*);**

**7. совершение дважды земного поклона (*сужда*) и задержка в этой позе (*в сужде*) на некоторое время**, таз при этом должен быть выше плеч, пола должны касаться лоб (при этом вес головы давит на лоб), ладони обеих рук, колени и направленные вперед пальцы обеих ног;

**8. сидение между двумя земными поклонами, выпрямив при этом туловище, и задержка в такой позе на некоторое время;**

**9. чтение последнего “Аттахийяту”** с соблюдением всех правил чтения и произнесения звуков, не прибавляя и не убавляя ни одной буквы;

**10. чтение “Салавата” Пророку ﷺ после последнего “Аттахийяту”**, также соблюдая правила правильного произношения всех звуков, не прибавляя и не убавляя ни одной буквы;

**11. сидение на коленях для чтения последних “Аттахийяту” и “Салавата”;**

**12. произнесение “Салама” один раз;**

**13. соблюдение указанной выше последовательности исполнения арканов.**



## Важнейшие суннаты (Абглазу-с-салати)

Важнейшими суннатами (*абглазу-с-салати*), неисполнение которых возмещают совершением *саждату-с-сахви*,\* являются:

1. чтение “Аттахийяту” после первых двух ракаатов в 3-х или 4-ракаатных намазах;
2. сидение для чтения этого “Аттахийяту”;
3. чтение “Салавата” после этого “Аттахийяту”;
4. благословение рода (семьи) Пророка после последнего “Аттахийяту”, т.е. произнесение “Салавата” в следующей форме: *“Аллагьумма салли гIала МухIаммадин ва гIала али МухIаммад”*;
5. чтение во втором ракаате утреннего намаза молитвы “Магьдина” (“Кьунут”), выпрямившись после поясного поклона;
6. стояние для чтения “Магьдина”;
7. благословление Пророка ﷺ (чтение “Салавата”) после “Магьдина”;
8. благословление рода (семьи) Пророка ﷺ после этого “Салавата” Пророку ﷺ.

## Суннаты намаза

Суннатами намаза являются:

1. поднятие рук при произнесении “Аллагьу акбар” в четырех случаях: в начале намаза, перед поясным поклоном, выпрямляясь после поясного поклона со словами “СамигIаллагьу лиман хIамидагь”, а также вставая с колен после

\* О саждату-с-сахви читайте на стр. 68

чтения “Аттахийяту” для совершения третьего ракаата.

Некоторые ошибочно поднимают руки при каждом произнесении в намазе “Аллагьу акбар”. Это неправильно;

**2. складывание рук - правой поверх левой – в положении стоя** (для чтения “Фатихи”);

**3. чтение молитвы “Важжахту” (Важжагьту)**<sup>11</sup> сразу после вступления в намаз, то есть до чтения суры “Фатиха”;

**4. произнесение “Агьүзу биллагьи мина-щайтИани рражйм”** перед чтением каждой “Фатихи”;

**5. произнесение “амин я раббал гИаламин”** или просто “амин” после окончания чтения суры “Фатиха”;

**6. чтение в первых двух ракаатах после суры “Фатиха” какой-либо суры или аята из Корана.**

В первом ракаате читают более длинную суру или аят, чем во втором. Кроме того, в первом ракаате читают суру (или аят), расположенную в Коране раньше, чем сура (аят), читаемая во втором ракаате;

**7. произнесение “Аллаху акбар”** перед поклонами (поясными и земными) и после земных поклонов, а также вставая с положения “сидя на коленях” для совершения третьего ракаата. Произнесение “СамигИаллагьу лиман хИамидагь”, выпрямляясь после поясного поклона;

**8. произнесение трижды или более** (нечетное количество раз, до 11) “СубхИана Раббиял Глазими ва бихИамдигь(и)” при поясном поклоне;

**9. произнесение трижды или более “СубхИана**

***Раббияль АгЛа ва бихАмдиъ(и)***” при земном поклоне;

10. во время сидения положить руки на колени;

11. чтение молитвы между двумя земными поклонами (сидя на коленях)<sup>10</sup>;

12. сидя на коленях, расположить стопу правой ноги в вертикальном положении, направив пальцы в сторону Киблы, и не двигать ими;

13. поднятие указательного пальца правой руки во время произнесения “... *илла лагъ*” при чтении “Аттахийяту”, подтверждая единственность Бога;

14. чтение “*Кама саллайта*” и дуа (молитвы-мольбы) после “Аттахийяту” и “Салавата” в конце намаза (перед “Саламом”)<sup>12</sup>;

15. соблюдение паузы на время, необходимое для произнесения слова “СубханАллах”, между:

а) произнесением “*Аллаху Акбар*” в самом начале намаза (вступая в намаз) и чтением молитвы “*Важжахту*”;

б) “*Важжахту*” и сурой “*Фатиха*”;

в) сурой “*Фатиха*” и словом “*амин*”;

г) словом “*амин*” и последующей сурой или аятом (в первых двух ракаатах);

д) сурой (аятом), читаемой после “*Фатиха*”, и поясным поклоном;

16. смотреть в течение всего намаза на место упирания лба при земном поклоне, кроме случая, когда переводите взгляд на палец при чтении “Аттахийяту”;

17. понимание смысла читаемых молитв и сосредоточение мыслей на читаемых молитвах;

**18. сосредоточение мыслей на Аллахе, понимая, что Он видит и слышит вас, знает, о чем вы думаете, то есть пребывание в состоянии ихсана;**

**19. произнесение второго “Салама”;**

**20. поворот головы в правую и левую стороны при произнесении “Салама”.**

### **Нежелательные действия (карагъат) при совершении намаза**

При совершении намаза не одобряется, нежелательно:

**1. смотреть по сторонам или на небо, поворачивать голову;**

**2. ощупывать что-либо пальцами, например, одежду, убирать или поправлять волосы рукой;**

**3. для мужчин – в положении стоя ставить ноги вместе;**

**4. совершать намаз при наличии желания сходить в туалет или выпустить газы;**

**5. совершать намаз (если не опаздываете) голодным при наличии пищи;**

**6. читать громко молитвы, читаемые про себя;**

**7. совершать намаз в бане, на базаре, кладбище, в обвалоопасном месте, в церкви, на мусоросвалке, в местах сбора скотины, там, где ходят люди (на дороге), а также находясь в состоянии дремоты;**

**8. делать во время намаза какие-либо знаки другим;**

**9. в положении стоя складывать руки на животе ниже пупка;**

**10. совершать намаз, взирая на вещи, нару-**

шающие внутреннее сосредоточение, например, на рисунки, узоры;

**11. закрывать глаза без необходимости** (это допускается, если, например, помогает сосредоточиться или защитить глаза от пыли);

**12. засучить рукава при совершении намаза;**

**13. вне мечети – плевать вперед или в правую сторону, а внутри мечети вообще запрещено (харам) плевать.** При необходимости можно плюнуть в носовой платок или в край своей одежды (обычно на внутреннюю сторону одежды).

### **Если в намазе совершена ненамеренная ошибка**

Если в намазе совершена ненамеренная ошибка, то в конце намаза перед “Саламом” дважды совершают земной поклон – **саждату-с-сахви** (*сажда-ту-с-сагъви*), и только после этого произносят “Салам” и заканчивают намаз. Даже если вы закончили совершение намаза и только после “Салама” вспомнили, что допустили ошибку, совершаете дважды земной поклон (саждату-с-сагъви) и еще раз даете “Салам”.

Саждату-с-сахви совершают, если пропущен хотя бы один из важнейших суннатов (аблазу-с-салати), например, если в утреннем намазе забыли прочитать молитву “Магьдина” или в 3-х или 4-ракаатном намазе забыли прочитать в первый раз “Аттахийяту” и случайно встали (в этом случае нельзя возвращаться в положение “сидя на коленях”, надо совершить третий ракаат).

Если вы закончили намаз и вспомнили, что пропустили один ракаат, то встаете, совершаете


недостающий ракаат и перед “Саламом” совершаете саждату-с-сахви.

Если при совершении намаза у вас возникли сомнения в количестве совершенных ракаатов, то останавливаетесь на меньшем числе ракаатов (считаете, что совершили меньшее число ракаатов), исходя из этого решения совершаете оставшееся число ракаатов (например, если сомневаетесь в том, что совершили 3 или 4 ракаата, считаете, что совершили 3 ракаата, и совершаете еще один ракаат) и в конце намаза, перед “Саламом”, совершаете саждату - с-сахви.

Но если сознательно добавить лишнее рукну в намазе, то в этом случае намаз нарушается.

Если в конце намаза намереваетесь совершить саждату-с-сахви, то для чтения “Аттахийяту” следует сидеть в позе ифтираш (а не таваррук).

Совершение саждату-с-сахви является суннатом, а не фарзом, поэтому, если возникнет сомнение - совершать или не совершать саждату-с-сахви, - то его не совершают.



## СУННАТЫ, ИСПОЛНЯЕМЫЕ ДО НАЧАЛА НАМАЗА

1. После наступления времени намаза возвещают *Азан*<sup>13</sup> - призыв к намазу.
  2. Совершают ратибат.
  3. Читают два (*дуг'а* – молитва-мольба) и “Аятуль-Курсий”.
  4. Читают камат (*к'амам*<sup>14</sup>) – призыв к началу намаза (азан и камат читают только перед фарз-намазом).
  5. Читают молитву “*Аманту*” (она приведена на стр.9-10).
  6. Читают суру “*Ан-нас*” (II-й “*К'уль аг'лузу*”).
  7. Раскаиваясь в грехах, трижды произносят “*Ас-таг'фируллаг'*” (“*Прости, Аллах*”).
  8. Применяют сивак.
- После этого приступают к фарз-намазу.

## МОЛИТВЫ, ЧИТАЕМЫЕ ПОСЛЕ НАМАЗА

По окончании намаза является суннатом (желательно оставаясь в положении сидя) поминать Аллаха (*зикр*, множественное число – *азкар*), читая молитвы.

Приведем некоторые из молитв (азкаров), читаемых после намаза.

1.  
اللَّهُ أَكْبَرُ وَ لِلَّهِ الْحَمْدُ.

*Аллаг'гу акбар ва лиллаг'гил х'Амд. Аллах превелик и Аллаху вся хвала.*

2.

أَسْتَغْفِرُ اللَّهَ    أَسْتَغْفِرُ اللَّهَ    أَسْتَغْفِرُ اللَّهَ

**Астагъфирулла́гъ** – 3 раза. *Прошу прощения у Аллаха.*

Произнеся “**Астагъфируллагъ**”, ладонью правой руки проводят по лбу.

3.

أَسْتَغْفِرُ اللَّهَ الْعَظِيمَ الَّذِي لَا إِلَهَ إِلَّا هُوَ الْحَيُّ الْقَيُّومُ وَ أَتُوبُ إِلَيْهِ.

**Астагъфирулла́гъгаль Глазìмаль-лязì ла ила́гъа илла гьуваль хIайял кбайюма ва атубу илайгьи** - 3 раза.

*Прошу прощения у Аллаха Великого, нет бога кроме Него, Живого, Вечного, и возвращаемся мы к Нему.*

4.

اللَّهُمَّ أَنْتَ السَّلَامُ وَمِنْكَ السَّلَامُ. تَبَارَكْتَ وَتَعَالَيْتَ يَا ذَا الْجَلَالِ وَالْإِكْرَامِ.

**Алла́гъумма анта-с-сала́му ва минка-с-сала́му табáракта ва тагIалайта, я заль джалáли валь-икрам.**

*О Аллах! Ты есть Салам (Салам – Наделяющий Свои творения миром и благополучием; Тот, сущности которого не присущи недостатки, временность, исчезновение), и от Тебя исходит салам (благополучие, мир, сохранность от невзгод). Умножилась Твоя благодать, о Обладатель величия и почета.*



5.

اَللّٰهُمَّ اَعِنَّا عَلٰى دَوَامِ ذِكْرِكَ وَشُكْرِكَ وَحُسْنِ عِبَادَتِكَ.

*Алла́гьумма агИнна́ гИла́ давами зикрика ва шу́крика ва хИусни гИба́датик.*

*О Аллах, помоги нам постоянно поминать Тебя, благодарить Тебя и хорошо служить Тебе.*

6.

لَا اِلٰهَ اِلَّا اللهُ وَحْدَهُ لَا شَرِيكَ لَهُ. لَهُ الْمُلْكُ وَلَهُ الْحَمْدُ  
وَهُوَ عَلٰى كُلِّ شَيْءٍ قَدِيْرٌ

*Ла́ ила́гьа илла лла́гьу вахИдагьу ла́ шарика лагьу, лагьул мулку ва лагьул хИамду ва гьува гИла́ кулли шайъин кьади́р.*

*Нет бога кроме Аллаха, Единственного, не имеющего соотаварища, Ему принадлежит царствие (все владения, все сущее), и Ему хвала, и Он над каждой вещью мощен (т.е. Он всемогущ).*

После утреннего и вечернего намаза эту молитву произносят по 10 раз в следующей форме:

*“Ла́ ила́гьа илла лла́гьу вахИдагьу ла́ шарика лагьу, лагьул мулку ва лагьул хИамду юхИйи́ ва юми́ту ва гьува гИла́ кулли шайъин кьади́р”, - то есть с добавлением*

يُحْيِي وَيُمِيتُ

*“юхИйи́ ва юми́ту”, что означает: Аллах “оживляет и умерщвляет”.*

7.

اللَّهُمَّ لَا مَانِعَ لِمَا أَعْطَيْتَ وَلَا مُعْطِيَ لِمَا مَنَعْتَ  
وَلَا رَادَّ لِمَا قَضَيْتَ وَلَا يَنْفَعُ ذَا الْجَدِّ مِنْكَ الْجَدُّ  
لَا حَوْلَ وَلَا قُوَّةَ إِلَّا بِاللَّهِ.

*Алла́гьумма ла мэнигЛа лимá а́гИтЛаита ва ла  
мугИтИия лимá манагИта, ва ла рáдда лимá  
кэзáйта, ва ла янфагЛу заль-жадди минкаль  
жадду ла хЛавла ва ла кэуввата илла́ билла́гь.*

*О Аллах, никто не воспрепятствует тому, что Ты даешь, и никто не даст того, чему Ты воспрепятствуешь, и нет возврата тому, что Ты решил, и нет пользы от стараний, (ибо) старания только от Тебя, нет силы и могущества, чтобы удержаться от послушания Богу и совершать богослужение, кроме как от Аллаха.*

8. Сура “Фатиха” (она приведена на стр. 42-43).

9. “Аятуль-Курсий” (“Аллагьу ла илагьа”)<sup>15</sup>

10. Сура “Ихлас” (“Кбулгьу”)<sup>16</sup> – 3 раза.

11. Сура “Фалак” (1-й “Кбуль агЛузу”)<sup>17</sup>.

12. Сура “Нас” (2-й “Кбуль агЛузу”)<sup>18</sup>

13. 33 раза произносятся **سُبْحَانَ اللَّهِ**

*“СубхЛáнналагь(и)” , что означает: “Пречист Аллах, Аллах чист от недостатков”.*

14. 33 раза произносятся **الْحَمْدُ لِلَّهِ**

“*Аль-Иамдулилла́гъ*”, что означает: “*Хвала Аллаху*”.

15. 34 раза произносят

اللَّهُ أَكْبَرُ.

“*Алла́гъу акбар*”, что означает: “*Аллах велик, Аллах превелик*”.

16. Далее еще раз читают молитву, приведенную в пункте 6.

17. 10 раз произносят

لَا إِلَهَ إِلَّا اللَّهُ.

“*Ла́ ила́гъа илла лла́гъ(у)*” (*Нет бога, кроме Аллаха*).

18. 10 раз произносят

لَهُمْ صَلِّ عَلَى سَيِّدِنَا مُحَمَّدٍ وَعَلَى آلِ سَيِّدِنَا مُحَمَّدٍ وَسَلِّمْ

“*Алла́гъумма салли гИала́ саййидина́ МухИаммадин ва гИала́ а́ли саййидина́ МухИаммадин ва саллим*”. “*О Аллах, благослови нашего господина Мухаммада и семью нашего господина Мухаммада*”.

Затем, вытянув руки вперед, читают дуа<sup>19</sup> (*дуа* - мольба, молитва-просьба, обращенная к Аллаху) о принятии намазов, молитв, других форм богослужения, о прощении грехов и милости Аллаха для себя и своих близких (родителей, детей, братьев, сестер, супруги и т.д.) - для живых и для умерших, а также для всех мусульман, ибо время после фарз-намаза – это время, когда увеличивается шанс принятия Всевышним наших мольб (дуа).

Кто хочет сократить эти азкары, пусть читает молитвы, приведенные в пунктах 1-7, 13-16, или хотя бы часть из них.

Есть и другие варианты азкаров, читаемых после намаза<sup>20</sup>.

### **НАМАЗЫ, КОТОРЫЕ ДОЛЖНА ВОЗМЕЩАТЬ ЖЕНЩИНА**

*Намазы, пропущенные во время менструации, женщина возмещать не должна. Если менструация началась после наступления времени какого-либо намаза и с его начала прошло столько времени, сколько необходимо для совершения обязанностей (фарз), то есть для совершения омовения и намаза (это примерно 5-6 минут), то данный намаз необходимо возместить после очищения (имеется в виду, если он не был совершен до начала менструации).*

*Если женщина очистилась ко времени какого-либо намаза, то она обязана как можно быстрее искупаться и совершить намаз данного срока. Ни в коем случае нельзя откладывать купание, оправдываясь разными причинами - например, до вечера, до ухода гостей, до окончания работы и т.д. Если женщина очистилась к концу времени намаза (например, за одну минуту до окончания срока какого-либо намаза), то она должна искупаться как можно скорее и возместить этот намаз.*

*Также женщина должна возместить намаз, который можно перенести к следующему намазу во время путешествия (сафара), то есть обеденный и вечерний намазы. Например, если женщина очистилась во время предзакатного (или ночного) намаза, то она, искупавшись, должна совершить не только предзакатный (или ночной) намаз, но и возместить обеденный (или вечерний) намаз. Другой пример: если женщина очистилась*

за одну минуту до окончания времени предзакатного (или ночного) намаза, то, искупавшись, она возмещает обеденный (или вечерний) и предзакатный (или ночной) намазы.

Если женщина не будет обращать внимания на возмещение намазов после очищения от менструации, то в течение жизни у нее может накопиться большой долг по намазам, и она может умереть с этим долгом.

### **ДЖАМААТ-НАМАЗ**

**Джамаат (джамаг'ат)**-намаз – это намаз, совершаемый двумя и более мусульманами совместно (коллективно, группой молящихся).

Джамаат-намаз в принципе совершается так же, как и намаз, совершаемый в одиночку. Имеются только некоторые дополнительные требования, которые необходимо соблюдать при совершении намаза вместе с джамаатом. О них мы, инша Аллах, расскажем ниже.

**За совершение намаза с джамаатом мусульманин получает в 27 раз больше вознаграждения, чем за намаз в одиночку.** Поэтому все обязательные намазы надо стараться совершать с джамаатом.

Джамаат-намазом руководит **имам** (предводитель). Тех, кто совершают намаз за имамом, называют ма'мумами (**маъмум**).

**Между имамом и ма'мумом не должно быть сплошных преград**, например, стены без проема. Расстояние между имамом и ма'мумом в поле не должно превышать 300 локтей (150 метров), а внутри мечети нет ограничений; чем ближе маъмум стоит к имаму (вплоть до первого ряда), тем лучше.

## Особенности совершения джамаат-намаза

**1. При совершении джамаат-намаза имам стоит впереди и в центре, а ма'мумы - позади имама (рис.33) ровными и плотными рядами (плечи ма'мумов касаются друг друга). Если джамаат-намаз совершают двое мужчин, то ма'мум стоит чуть позади имама по правую сторону от него.**

Стоящие в передних рядах получают больше вознаграждения, чем стоящие позади.

В каждом ряду лучше стоять справа от имама, чем слева. Но если место слева от имама пустует, то лучше встать слева.

**2. Ма'мумы в своих действиях в намазе не должны опережать имама, то есть все действия позади молящиеся совершают только после имама.** Сначала имам вступает в намаз со словами **“Аллагу акбар”**, и только после этого вступают в намаз ма'мумы. Если ма'мум **“Фатиху”** и другие молитвы прочитал быстрее имама, то он ждет, пока имам совершит следующее действие, но при этом желательно не молчать, а читать что-нибудь из Корана, или зикру. Если ма'мум в своих действиях не намеренно опередит имама, то он возвращается в исходное

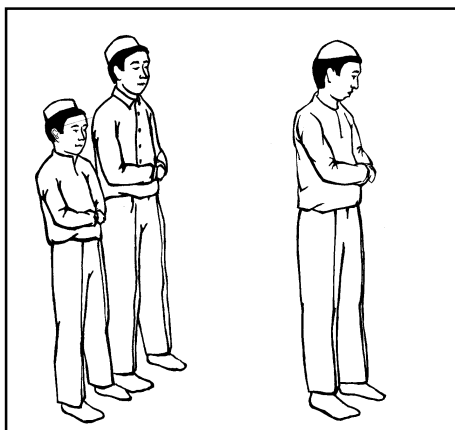


Рис.33

положение и ждет, пока это действие не совершит имам.

**Ма'умы в своих действиях не должны и сильно отставать от имама.** Отставание от имама на одно рукоу является макрухом (неодобряемым). Если ма'ум без объективных причин (глузру) отстанет от имама более чем в двух действиях, то его намаз нарушается, но если он не может читать быстро по объективным причинам (глузру), например, из-за заикания, то ему разрешается отстать до трех долгих рукоу. Поэтому каждое действие желательно совершать сразу за имамом.

**3. В нийяте добавляют мысль (а произнося нийят устами - слова) о совершении намаза с джамаатом или за имамом (это фарз).**

**4. Имам громко произносит “Аллагьу акбар” в начале каждого действия, “СамигАллагьу лиман хИамидагь” при выпрямлении после поясного поклона, а также “Салам”, заканчивая намаз.**

**5. В утреннем, вечернем, ночном и пятничном обязательных намазах, а также в таких суннат-намазах, как праздничный намаз (гид-намаз) и таравихи, в первых двух ракаатах суру “Фатиха” имам читает громко, а ма'умы молча слушают его, то есть они не начинают читать суру “Фатиха” сразу после вступления в намаз (можно начинать читать “Важжагьту”), а ждут, пока ее прочтет имам.**

После окончания чтения суры “Фатиха” имамом, все вместе (не опережая имама) произносят: “Амин я раббал гАламин” (или “Амин”). И только после этого ма'умы про себя начинают читать

суру **“Фатиха”**, а имам в это время про себя читает другую суру или аят Корана, или дуа.

После этого имам читает громко какую-либо суру или аят из Корана, а ма’мумы, после чтения суры **“Фатиха”**, опять молча слушают его.

Далее сначала имам, а за ним и остальные совершают поясной поклон и продолжают обычный джамаат-намаз.

Имам также вслух читает молитву **“Магьдина”**<sup>21</sup> (во множественном числе), ма’мумы слушают его и произносят **“Амин”** (при чтении дуа) после каждой паузы, до выражения **“Фаиннака такъзи ва ла юкъза гИалайка...”**. Начиная с этого выражения и далее ма’мум читает молитву вместе с имамом, про себя.

По окончании чтения **“Магьдина”** все вместе произносят **“Амин”**, совершают сужду и продолжают намаз как обычно.

В обеденном и предзакатном намазах имам громко произносит только **“Аллагьу акбар”** и другие молитвы, произносимые в начале каждого действия, как это описано в пункте 4.

## **Женщина в джамаат-намазе**

*Если в джамаат-намазе участвуют женщины, то они стоят отдельно, позади мужчин. Женщина может руководить джамаат-намазом, если в нем участвуют только женщины, и не может быть имамом в намазе, где участвует хоть один мужчина.*

*Если женщина руководит джамаат-намазом, то она, в отличие от имама-мужчины, стоит посередине в одном ряду с другими женщинами (в первом ряду).*



Если в джамаат-намазе участвуют один мужчина (имам) и одна женщина, то женщина стоит не справа от имама, а позади ма'ума на расстоянии 3 ната (**натI**) от него.

Когда имам читает молитву **“Магьдина”**, а также по окончании чтения имамом суры **“Фатиха”** (в утреннем, вечернем, ночном намазах) женщины слово **“Амин”** произносят про себя (если рядом нет мужчин, то можно и вслух, негромко).

## **Присоединение к джамаат-намазу**

**Присоединиться к джамаат-намазу можно в любое время до произнесения имамом первого “Салама”** (в конце намаза). Даже если ма'ум присоединится к джамаат-намазу перед произнесением **“Салама”**, он получает вознаграждение за джамаат-намаз, но его вознаграждение (**саваб**) будет намного меньше, чем у того, кто начал намаз вместе с имамом. Поэтому лучше всего начинать джамаат-намаз вместе с имамом.

**Присоединившись к джамаат-намазу, ма'ум следует строго за имамом**, то есть опоздавший ма'ум начинает намаз не с самого его начала, а с того места, до которого дошел имам.

**Если ма'ум присоединился к джамаат-намазу позже и не успел с джамаатом совершить положенное количество ракаатов, то он восполняет их после того, как имам произнесет первый “Салам”**. Ма'ум при этом произносит **“Аллагу акбар”**, встает и совершает недостающее количество ракаатов. Если, например, ма'ум присоединился к джамаату в тот момент, когда читают мо-

литву стоя, и имам в это время начал поясной поклон, а ма'мум не успел прочитать суру *“Фатиха”*, то он не дочитывает *“Фатиху”*, а следует за имамом. Причем, этот ракаат ему засчитывается как совершенный. Если ма'мум успел присоединиться к джамаату, когда имам начал поясной поклон, и при этом успел наклониться до того, как имам начнет выпрямляться, то и в этом случае ма'муму ракаат засчитывается. А для имама в таком случае является суннатом задержаться в поясном поклоне, пока вновь присоединившийся к джамаату ма'мум тоже не совершит поясной поклон, но не надолго. Кроме того, такая задержка не должна зависеть от того, кто подошел.

Другой пример: если мусульманин присоединился к джамаату, когда читают молитву *“Аттахийяту”* сидя на коленях, то он, вступив в намаз, принимает положение сидя на коленях и тоже начинает читать *“Аттахийяту”*; в дальнейшем он следует за имамом, даже если не успел дочитать *“Аттахийяту”*.

Иногда ма'муму, опоздавшему на начало джамаат-намаза, приходится читать *“Аттахийяту”* три или даже четыре раза, пусть это не беспокоит вас.

**Для чтения *“Аттахийяту”* правило таково: ма'мум считает, сколько ракаатов он совершил за имамом, и, продолжая молитву самостоятельно, *“Аттахийяту”* читает после своего второго (считая с самого начала, включая ракааты, совершенные за имамом) и после последнего ракаата.**

Например, если ма'мум за имамом совершил только один ракаат, то после завершения намаза

имамом он встает на второй ракаат, после него читает *“Аттахийяту”* и далее совершает намаз как обычно. Если же он успел за имамом совершить три ракаата (в 4-ракаатном намазе), то после завершения намаза имамом ма’мум встает, совершает четвертый ракаат и после него читает *“Аттахийяту”*, затем дает *“Салам”*.

Если джамаат-намаз совершают двое (имам и стоящий по правую сторону от него ма’мум), а третий мусульманин хочет присоединиться к ним, то он, вступая в намаз, делает знак (дотрагивается до плеча) ма’муму, и тот делает шаг назад (это для него является суннатом), чтобы стать вдвоем в один ряд позади имама. Имам также может сделать шаг вперед, но предпочтительнее, чтобы отошел ма’мум.

Если для мусульманина, который хочет присоединиться к джамаату, в последнем ряду ма’мумов нет места, то он, вступив в намаз, дотрагивается до плеча ма’мума, стоящего с краю, делая ему знак, а тот делает шаг назад, чтобы стать в заднем ряду вместе с подошедшим, ибо нежелательно (макрух), чтобы ма’мум стоял в ряду один.

Если один мусульманин собирается присоединиться к намазу, который в одиночку совершает другой мусульманин, то подошедший вступает в намаз, делает тому знак (дотрагивается до плеча), при этом тот, кто в намазе, делает сердцем нийят, чтобы продолжить намаз с джамаатом. Подошедший становится справа и чуть позади имама, и они совершают джамаат-намаз.

Точно так же, если имам завершил намаз, а кто-то опоздавший совершает свои недостающие ракааты, подошедший в это время может стать за ним, сделав ему знак, и у них получится джамаат-намаз.

Но лучше совершить заново (с самого начала) джамаат-намаз с кем-либо, например, дождавшись, пока тот закончит свой намаз, а затем совершить с ним джамаат-намаз. Для тех, кто уже совершил намаз, составление джамаата для опоздавшего, является суннатом.

\* \* \*

Для имама не существует каких-либо особенностей совершения намаза, кроме того, что он в нийяте выражает намерение совершить намаз в качестве имама, громко произносит *“Аллагу акбар”* и другие молитвы, произносимые в начале каждого действия, и громко читает суру *“Фатиха”* (а также другую суру или аят за ней) в первых двух ракаатах утреннего, вечернего, ночного и пятничного обязательных намазов, а также праздничных (гид) суннат-намазов и таравихов. В то время, когда в этих намазах ма’умы читают суру *“Фатиха”*, имам про себя читает какую-либо суру или аят Корана примерно такой же продолжительности, что и *“Фатиха”*, или читает два. На этом различия между намазом в роли имама и обычным намазом заканчиваются. Поэтому нежелательно мусульманам совершать намазы в одиночку, оправдываясь тем, что никто из них не знает, как руководить намазом.

Но владеющий махраджем (правильным произношением звуков и правильным чтением молитв) не может совершать намаз за не владеющим махраджем.

## **ПЯТНИЧНЫЙ НАМАЗ** (Салатиль-жумга)

**Пятничный намаз – это двухракаатный коллективный намаз, совершаемый в пятницу во время обеденного намаза всей мусульманской общиной. Пятничный намаз обязателен (фарз) для всех мусульман мужского пола, достигшим совершеннолетия (т.е. половой зрелости, примерно 14,5 лет) и проживающих в данном населенном пункте.**

**Чтобы пятничный намаз считался действительным, в нем должно участвовать не менее сорока человек, владеющих махраджем (т.е. правильным произношением звуков и правильным чтением молитв).**

**В каждом населенном пункте пятничный намаз совершают всей общиной в одном месте – в джума-мечети.** Только в том случае, если джума-мечеть переполняется и не вмещает всех, допускается совершение пятничного намаза в другой мечети.

Азан для пятничного намаза обычно возвещают дважды. После первого азана совершают суннат-намазы и могут читать проповедь. После второго имам читает хутбу (**хутба**-специальная пятничная проповедь на арабском языке), состоящая из двух частей. После окончания первой части хутбы имам садится, и в это время читают дуа (молитву-мольбу). Затем имам встает и читает вторую часть хутбы, после чего сразу читают “камат” (**къамат**) и приступают непосредственно к пятничному намазу.

В некоторых случаях (например, если пятничный намаз совершают и в другой мечети данного населенного пункта или не набирается сорок человек,

владеющих махраджем, или когда в этом сомневаются) после пятничного намаза совершают и обычный 4-ракаатный обеденный намаз. После него читают азкары (молитвы), читаемые после намаза, и совершают ратибаты (суннат-намазы). Очень ценным является чтение сразу за пятничным намазом (или за обеденным намазом, совершенным после пятничного) по семь раз следующих сур Корана: **“Фатиха”** (“Алхам”), **“Ихлас”** (“Къулгъу”), **“Фалак”** (1-й “Къуль агъузу”) и **“Нас”** (2-й “Къуль агъузу”).

### **ДЖАНАЗА-НАМАЗ** (Заупокойная молитва)

**Одной из обязанностей мусульман по отношению к умершему мусульманину является совершение над усопшим джаназа-намаза, предварительно оmyв его и завернув в саван.**

**В джаназа-намазе поклоны не совершают, молятся стоя.** Джаназа-намаз можно совершать в одиночку и с джамаатом.

#### **Порядок совершения джаназа-намаза**

**1. Необходимо иметь мысленное намерение,** желательно также произносить его: *“Я намереваюсь совершить фарз-джаназа-намаз за душу (такого-то - имя усопшего) сына (дочери такого-то - имя отца усопшего), во имя Аллаха”*. Если же не знаешь имя усопшего, можно сказать *“...за душу этого усопшего”*. Совершая джаназа-намаз за имамом можно сказать *“...за того (за тех), за кого сделал нийят (совершает намаз) имам”*.

**2. С поднятием рук, как и в обычном намазе, произносят “Аллаху акбар”** для вступления в намаз.

3. Опустив руки и положив их на живот, читают суру *“Фатиха”*.

4. После чтения суры *“Фатиха”* опять поднимают руки, как и в начале, и произносят *“Аллагу акбар”*.

5. Опустив руки и положив их на живот, как и при чтении суры *“Фатиха”*, читают салават: *“Аллахгумма сали гИала МухИаммад”*. (Можно читать и более длинные варианты салавата, лучше всего *“кама салайта”*).

6. Опять поднимают руки и произносят *“Аллаху акбар”*.

7. Опустив и положив руки на живот, читают дуа за усопшего:

اللَّهُمَّ اغْفِرْ لَهُ وَارْحَمَهُ

*“Аллагумма гьфир лагу ва рхИамгу”* (если усопшая женщина - *“Аллахгумма гьфир лагь ва рхИамгь”*, если намаз совершают за многих - *“Аллахгумма гьфир лагум ва рхИам гум”*, то есть в зависимости от рода и числа меняется только окончание). Есть и другая, более длинная молитва (дуа), читаемая при этом<sup>22</sup>. Но для начала достаточно и приведенной молитвы.

8. Еще раз поднимают руки и произносят *“Аллаху акбар”*.

9. Опустив и положив на живот руки, читают следующую молитву (дуа):

اللَّهُمَّ لَا تَحْرِمْنَا أَجْرَهُ وَلَا تَفْتِنَّا بَعْدَهُ وَاعْفِرْ لَنَا وَكَ

*“Алла́гьумма ла́ тахИримна́ ажрагьу, ва ла́ тафтинна́ багИдагьу́, ва гьфир ланá ва лагьу́”*. До заучивания данной молитвы можно читать ту же молитву, что и в предыдущий раз (смотрите пункт 7).

**10. Дважды произносят “Салам”**, сначала поворачивая голову вправо, затем – влево.

По завершении намаза, вытянув руки вперед, еще раз читают дуа (молитву-мольбу) за усопшего.

### **РАТИБАТЫ**

**Ратибаты – это высоконаграждаемые суннат-намазы, совершаемые до или (и) после обязательных (фарз) намазов.**

**Утром (на рассвете) совершают два ракаата до фарз-намаза.** Время совершения утреннего ратибата начинается с началом времени утреннего намаза.

**В обед совершают два или четыре (два двух-ракаатных намаза) ракаата до фарз-намаза (обеденного) и два или четыре ракаата после него.** Совершать по четыре ракаата до и после фарз-намаза лучше, чем по два. Время ратибата, совершаемого до фарз-намаза, начинается с наступлением времени обеденного намаза. Время ратибата, совершаемого после обеденного намаза, заканчивается с окончанием времени обеденного намаза.

**Перед предзакатным намазом также совершают суннат-намаз в два или четыре ракаата,** его время начинается с наступлением времени предзакатного намаза.

В случае, если вы не успели совершить ратибат до фарз-намаза (утром, в обед или перед закатом) - например, пришлось сразу присоединиться к джамаат-намазу, - то, по мазхабу имама Шафии, этот ратибат можно совершить и после данного фарз-на-



маза, в течение срока данного намаза. Но лучше постараться совершить его до фарз-намаза, чтобы избежать противоречия и с мазхабом Абу Ханифы.

**С вечерним и ночным намазами ратибаты совершают после фарз-намазов.** Эти ратибаты тоже двухракаатные.

Итак, вместе с ратибатами за день получается:

**1. Утром** – 2 ракаата ратибата + 2 ракаата фарз-намаза.

**2. В обед** – 2 (или 4) ракаата ратибата + 4 ракаата фарз-намаза + 2 (или 4) ракаата ратибата.

**3. Перед закатом** – 2 (или 4) ракаата ратибата + 4 ракаата фарз-намаза.

**4. Вечером** – 3 ракаата фарз-намаза + 2 ракаата ратибата.

**5. Ночью** – 4 ракаата фарз-намаза + 2 ракаата ратибата.

### **СОКРАЩЕНИЕ И ПЕРЕНОС НАМАЗА**

**Находящимся в пути (сафар) мусульманам разрешается сокращать 4-ракаатный намаз (обеденный, предвечерний и ночной) и совершить вместо него 2-ракаатный намаз. Сокращение намаза допускается при наличии следующих условий (*шартI*):**

**1. Дорога должна быть длиною не менее суток (24 часа) или двухдневного пешего хода (примерно 83 км, даже если вы преодолеваете это расстояние за короткое время на транспортном средстве).**

**2. Путешествие должно быть целевым.** Если, например, вы вышли в дорогу, не зная заранее, куда идете, то сокращение намазов не допускается.

**3. В начале намаза необходимо иметь намерение (нийят) сократить намаз.**

**4. Тот, кто намерен сократить намаз, не должен следовать за имамом, который совершает намаз без сокращения; в таком случае следует совершить намаз без сокращения.**

**5. В течение всего намаза следует сохранять намерение сократить намаз.** Если, например, в течение намаза вознамеритесь совершить намаз полностью, то после этого уже нельзя его совершать сокращенно.

**6. Нахождение в пути во время совершения сокращенного намаза.** Например, если совершаете сокращенный намаз на корабле и до окончания намаза доплыли до места постоянного проживания, то и намаз следует совершить полностью (4 ракаата).

**Если прибыли в какое-то место, где намерены пробыть 4 дня** (без учета дней прибытия и отбытия) **и более, то в этом месте намазы нельзя сокращать.** Если заранее не знаете, сколько времени (меньше 4-х дней или больше) пробудете в данном месте, и все время есть надежда, что вот-вот решится вопрос, по которому вы находитесь в этом месте, то до 18 дней можно совершать сокращенный намаз (в случае задержки из-за того, что не удалось решить свои проблемы).

**7. Необходимо знать, когда и как можно совершать сокращенный намаз.**

**Находясь в пути, при наличии всех условий, необходимых для сокращения намаза, разрешается также перенос намаза (кроме утреннего). Обеденный намаз можно перенести и совершить вместе с предзакатным, и наоборот, предзакатный можно перенести к обеденному и совершить вместе с ним. Вечерний намаз можно перенести и совершить вместе с ночным, и наоборот, ночной можно перенести к вечернему.**

**Если предзакатный намаз переносится к обеденному или ночной к вечернему, то необходимо соблюдать следующие условия (шартI):**

**1. Обеденный намаз необходимо совершать раньше предзакатного, а вечерний – раньше ночного.**

**2. Необходимо в первом намазе иметь намерение (нийят) перенести и совместить намазы (лучше в начале намаза).**

**3. Совершение обоих намазов подряд.** По завершении первого намаза читают “камат” и сразу совершают второй. Недопустимо, чтобы между намазами прошло время, необходимое для двухракатного намаза. В этом случае второй намаз совершают в свое время.

**Если обеденный намаз переносится к предзакатному или вечерний к ночному, то в течение времени обеденного или вечернего намаза необходимо иметь соответствующее намерение (нийят), в противном случае намаз считается пропущенным.**

## **СУННАТ-НАМАЗЫ**

Суннат-намазы делятся на намазы, **имеющие определенное время их совершения или связанные с какой-либо причиной**, и намазы, не имеющие определенного времени совершения и не связанные с какой-либо причиной, то есть намазы-мутлак (мутлак).

Первая группа, в свою очередь, подразделяется на намазы, **совершаемые с джамаатом** (то есть те, для которых совершение джамаатом является суннатом) и **совершаемые по отдельности, в одиночку.**

**К суннат-намазам, совершаемым с джамаатом, относятся праздничные намазы (*гИид* - намазы, совершаемые в день Курбан-байрама и в день Ураза-байрама), намаз – моление о дожде (его совершают при засухе), намаз, совершаемый при затмении солнца или луны, и таравихи (*таравихI* – намазы, совершаемые в месяце Рамазан после ночного намаза).**

Иерархия ценности этих суннат-намазов соответствует приведенному выше порядку их перечисления.

К суннат-намазам, совершаемым поодиночке, относятся:

- ***ратибаты*** (их совершают до или (и) после фарз-намазов);

- ***витру*** (совершают после ночного намаза и ратибата; они содержат нечетное количество ракаатов: один, три, семь, девять или одиннадцать; в начале совершают по два ракаата, а в конце – один; в Рамазане витру совершают джамаатом);

- ***тахажжуд (тагьяжжуд)***– намаз, совершаемый ночью, после некоторого сна; можно совершить два, четыре, шесть, восемь, десять или двенадцать ракаатов; совершают по два ракаата);

- ***ишрак (ишракъ*** - совершают через некоторое время после восхода солнца);

- ***завал*** (совершают по прохождении солнцем зенита до обеденного намаза);

- ***аввабины*** (намазы в шесть, четыре или два ракаата, совершают после вечернего намаза до ночного).

Мы перечислили суннат-намазы, совершаемые поодиночке и имеющие определенное время совер-

шения. Кроме этих существуют и **суннат-намазы, совершаемые поодиночке и связанные с определенной причиной.**

К ним относятся, *масбих (масбихI)* - намаз, *истихарат*-намаз, а также намазы, совершаемые:

- при входе в мечеть (*тахлият*);
- после совершения омовения;
- для исполнения желания;
- в день свадьбы, когда пришла невеста;
- до и после покаяния (тавбу);
- при входе в дом или при выходе из дома;
- перед дорогой (сафар);
- при возвращении домой (из сафара);
- для облегчения мук умершему;
- в начале хаджа;
- после тавафа (обхода Каабы);
- после стрижки ногтей или волос.

Иерархия ценности суннат-намазов такова: **намазы, совершаемые с джамаатом, являются более ценными, чем намазы, совершаемые без джамаата (т.е. поодиночке). Однако ратибаты и витру ценнее, чем таравихи.**

**Среди намазов, совершаемых без джамаата (поодиночке), самым ценным является витру, затем ратибат, совершаемый перед утренним намазом, другие ратибаты, затем зуха, далее намазы, совершаемые после тавафа, начиная хадж, при входе в мечеть, после омовения.**

О ратибатах читайте на стр. 88-89.

Ниже коротко расскажем о праздничных намазах и таравих-намазах.

Более подробно об этих и других суннат-намазах читайте в брошюре “Суннат-намазы”.

## САЛАТ-УЛЬ-‘ИД (Праздничный намаз)

**Салат-уль-‘Ид** (*Салат-уль-Гид*) – это праздничный двухракаатный суннат-намаз, совершаемый в день Курбан-байрам и Ураза-байрам примерно через полчаса после восхода солнца. Время его совершения следует уточнить у имама мечети накануне.

‘Ид-намаз можно совершать и дома, но мужчинам желательно его совершать в мечети вместе с другими верующими. Желательно отправиться в мечеть по длинной дороге, а вернуться по короткой.

Перед совершением ‘ид-намаза произносят **нийят**: *«Я намереваюсь совершить двухракаатный праздничный суннат-намаз по случаю Курбан-байрам (или Ураза-байрам) во имя Всевышнего Аллаха».*

Если намаз совершается джамаатом с другими мусульманами, то к нийяту еще добавляют *«вместе с джамаатом»* или *«за имамом».*

Вслед за нийятом сразу произносят **«Аллагьү акбар»** и, поднимая руки до уровня ушей, приступают к намазу. Кто знает, в начале намаза, как обычно, читает молитву «Важжагьту». По окончании этой молитвы, опять поднимая руки, произносят **«Аллагьү акбар»**, затем, опустив руки и положив их на живот (как при чтении сурь «Фатиха»), читают:

سُبْحَانَ اللَّهِ وَالْحَمْدُ لِلَّهِ وَلَا إِلَهَ إِلَّا اللَّهُ وَاللَّهُ أَكْبَرُ

*«СубханАллагьи валь хАмду лиллагьи ва ла*

### *илáгьа илла ллáгьу валлáгьу акбар»*

После чтения этой молитвы опять поднимают руки и произносят *«Аллагьу акбар»*, затем, как и в первый раз, читают ту же молитву. И так шесть раз произносится *«Аллагьу акбар»* и шесть раз читают *«СубхИаналлагьи...»*. После этого седьмой раз произносят *«Аллагьу акбар»*, после чего читают *“А‘узу...”* и суру *«Фатиха»*. Далее все делают как в обычном намазе.

Вставая с земного поклона для совершения второго ракаата, как обычно поднимают руки и произносят *«Аллагьу акбар»*. Затем складывают их на животе. Затем опять поднимают руки, произносят *«Аллагьу акбар»*, опять кладут их на живот и читают *«СубхИаналлагьи...»*. И так четыре раза поднимают руки, произносят *«Аллагьу акбар»* и читают *«СубхИаналлагьи...»*. После этого и в пятый раз поднимают руки и произносят *«Аллагьу акбар»*, затем, положив руки на живот, начиная с *«А‘узу...»* читают суру *«Фатиха»*. Далее все совершают как в обычном намазе.

В обоих ракаатах после суры *«Фатиха»* желательно также читать что-нибудь из Корана. Лучше всего в первом ракаате *«Каф»*, во втором – *«Иктараба»*, а кто не знает, в первом – *«Кул я аййухал кафирун»*, во втором – *«Кулху»* («Ихлас»).

Кто совершает ‘Ид-намаз дома, лучше совершить его джамаатом (коллективно) вместе с остальными членами семьи (с женой, детьми, матерью, сестрами и т.д.).

‘Ид-намаз желательно совершить и тем, кто находится в пути.

Кто не знает приведенной выше молитвы, может

совершить обычный двухракаатный суннат-намаз, имея нийят совершить 'Ид-намаз.

### **ТАРАВИХ-НАМАЗ**

**Таравих-намаз (*ТаравихI*) – это суннат-намаз, совершаемый в течение всего месяца Рамазан после ночного намаза. Начинают его совершать накануне 1-го числа месяца Рамазан и завершают накануне последнего дня поста.**

Таравих-намаз желательно совершить джамаатом и в мечети, но в крайнем случае можно совершить в одиночку и дома.

Обычно в таравих-намазе исполняют 8 ракаатов – 4 намаза по два ракаата, но лучше совершить 20 ракаатов - 10 намазов по два ракаата. Наш Пророк ﷺ вначале совершал по 20 ракаатов (10 намазов по 2 ракаата), затем для облегчения общине ограничился 8-мью ракаатами.

По окончании таравих-намаза также джамаатом совершают нечетное количество 3 или больше (до 11) ракаатов витру-намаза (сначала по два ракаата и в конце намаз в один ракаат).

### **ПОРЯДОК СОВЕРШЕНИЯ ТАРАВИХА**

Таравих состоит из четырех или десяти обычных двухракаатных намазов и молитв, читаемых между этими намазами (до и после них; эти молитвы приведены ниже).

После совершения ночного намаза и ратибата читают первую молитву. Эту же молитву читают и после первого и третьего намазов таравиха, а также после первого (2-ракаатного) витру-намаза.

После второго и четвертого намазов таравиха по



три раза читают вторую молитву и затем по одному разу первую молитву. По окончании витру-намаза, т.е. после второго (одноракаатного) намаза витру читают третью молитву. Эти три молитвы читают все молящиеся хором.

### МОЛИТВЫ, ЧИТАЕМЫЕ МЕЖДУ ТАРАВИХАМИ

1.  
لَا حَوْلَ وَلَا قُوَّةَ إِلَّا بِاللَّهِ صَلَّى عَلَيَّ مُحَمَّدٍ  
وَعَلَى آلِ مُحَمَّدٍ وَسَلَّمَ اللَّهُمَّ إِنَّا نَسْأَلُكَ الْجَنَّةَ  
وَنَعُوذُ بِكَ مِنَ النَّارِ

*“Лá хIавла ва лá къуввата иллá биллáгъ.  
Аллáгъумма салли гIалá МухIаммадин ва гIалá áли  
МухIаммадин ва саллим. Аллахума инна  
насъалукал джанната ва нагIузубука мина-н-нáр”.*

2.  
بِحَانَ اللَّهِ وَالْحَمْدُ لِلَّهِ وَلَا إِلَهَ إِلَّا اللَّهُ وَاللَّهُ أَكْبَرُ  
بِحَانَ اللَّهِ عَدَدَ خَلْقِهِ وَرِضَاءِ نَفْسِهِ وَزِينَةِ عَرْشِهِ  
أَدَا كَلِمَاتِهِ

*“СубхIána лáгъи вал-хIамду лиллáгъи ва лá  
илáгъа илла лáгъу ва лáгъу акбар. СубхIána лáгъи*

гЛадада халкъигый ва ризаа нафсигый ва зината  
гИаршигый ва мидада калиматигъ”.

3.

سُبْحَانَ الْمَلِكِ الْقُدُّوسِ

سُبْحَانَ الْمَلِكِ الْقُدُّوسِ سُبْحَانَ اللَّهِ الْمَلِكِ

الْقُدُّوسِ سُبُّوحٌ قُدُّوسٌ رَبُّ الْمَلَائِكَةِ وَالرُّوحِ

سُبْحَانَ مَنْ تَعَزَّزَ بِالْقُدْرَةِ وَالْبَقَاءِ وَقَهَرَ الْعِبَادَ

بِالْمَوْتِ وَالْفَنَاءِ سُبْحَانَ رَبِّكَ رَبِّ الْعِزَّةِ عَمَّا

يَصِفُونَ وَسَلَامٌ عَلَى الْمُرْسَلِينَ وَالْحَمْدُ لِلَّهِ رَبِّ

الْعَالَمِينَ

“СубхІана-л-малики-л-къуддус(у) (два раза).  
СубхІана ллагъи-л-маликил къуддус(у), суббухІун  
къуддус, раббул малаикати ва-р-рухІ. СубхІана  
ман тагІаззаза би-л-къудрати ва-л-бакъаъ, ва  
къагъарал гІубада би-л-мавти ва-л-фанаъ.  
СубхІана раббика раббил гІуззати гІамма йасифун  
ва саламун гІала-л-мурсаліна ва-л-хІамду  
лилагъи раббил гІаламин”.

## КОММЕНТАРИИ И ДОПОЛНЕНИЯ

### 1 “Саллалáгъу гIалайгы ва саллам” – صَلَّى اللهُ عَلَيْهِ وَسَلَّمَ

(Да одарит его Аллах Своей милостью и благами и да защитит его от бед и пороков).

Это молитва за пророка Мухаммада, которую следует произносить (на арабском языке) всякий раз, когда мусульманин произносит, пишет или слышит его имя. Если в этих случаях не произносить указанную молитву за Пророка, то это считается проявлением грубости, некорректности, неуважения к нему, скупостью.

\* \* \*

### 2 Транскрипция арабских букв

غ	- гъ	ر	- р	ب	- б
ف	- ф	ز	- з	ت	- т
ق	- къ	س	- с	ث	- ъ
ك	- к	ش	- ш	ج	- ж
ل	- л	ص	- с̣	ح	- хI
م	- м	ض	- з̄	خ	- х
ن	- н	ط	- тI	د	- д
و	- в	ظ	- з̣	ذ	- з̣
ه	- гъ	ع	- гI		
ي	- й				

Над долгими гласными стоит знак ударения, над сверхдолгими - вертикальную черточку.

### 3 Чистая вода

Для того, чтобы омовение (как полное, так и частичное) было действительным, вода, используемая для этого, должна быть чистой и очищающей (*тагьирун муттагьирун*). Таковой считается вся природная вода в реках, озерах, морях, если даже она мутная (от ила). Но если в результате добавления чего-либо к природной воде изменены ее цвет, запах или вкус, то такая вода уже не является очищающей, независимо от его количества.

Если в воду попала нажаса, но она не изменила вкус, запах или цвет воды, то такая вода считается чистой, если ее объем превышает 192, 857 кг (*2 кьюльа*). Если объем воды меньше указанного, то попадание даже малого количества нажасы делает ее непригодной для очищения. Например, если в ведро воды попадает капля мочи, то она уже непригодна для омовения. Использованную для фарз-омовения (для первого мытья органов) воду нельзя повторно использовать для омовения, но и нажасой она не является.

\* \* \*

### 4 Нажаса

*Нажаса* – это нечистоты, наличие которых на теле, одежде или на месте совершения делает намаз недействительным.

К нажасе относятся алкоголь, собака, свинья, кал, моча, кровь, гной, рвотные массы, мясо и шкуры падших животных. Шкуры падших животных, кроме собаки и свиньи, после обработки очищаются, т.е. считаются чистыми, но шерсть или мех не очищается. Шкуры и шерсть животных, зарезанных по мусульманским ритуалам и мясо которых едят, чисты и без обработки. Нажасой также не является мертвая рыба.

Попадание в воду мертвых насекомых, в жилах которых не течет кровь, не оскверняет ее, если только не в большом количестве.

Для очищения от нажасы следует удалить нажасу и помыть данное место до полного исчезновения ее цвета, вкуса и запаха. Если полностью удалить все это затруднительно, то может остаться или цвет, или запах, но не оба вместе.

Для очищения нажасы от собаки или свиньи сначала необходимо смыть ее полностью, а после ее полного удаления необходимо помыть данное место еще семь раз, в том числе один раз с использованием земли.

\* \* \*

#### **5 Молитвы, читаемые при омовении**

При омовении каждой части тела желательно читать шахадат в следующей форме:

أَشْهَدُ أَنْ لَا إِلَهَ إِلَّا اللَّهُ وَحْدَهُ لَا شَرِيكَ لَهُ وَأَشْهَدُ  
أَنَّ مُحَمَّدًا عَبْدُهُ وَرَسُولُهُ

*“Ашгъаду алла илагъа илла лагъу вахИдагъу ла шарика лагъу ва ашгъаду анна МухАммадан Габдугъу ва расулугъу”.*

Кроме того, при омовении читают и специальные молитвы (шахадат читают при первом омывании органов, омывая во второй и третий раз - читают приведенные ниже молитвы).

**Умывая кисти рук** в самом начале омовения, после *“А’узу”* и *“Бисмиллагъ”* читают:

## الْحَمْدُ لِلَّهِ الَّذِي جَعَلَ الْمَاءَ طَهُورًا

*“Ал-хАмду лилла́гъи-л-лази жагАлал ма́а тАагъу́ра”.* (Хвала Аллаху, который сделал воду очищающей).

Умывая лицо, читают:

اللَّهُمَّ بَيِّضْ وَجْهِي بِتُورِكَ يَوْمَ تَبْيِضُ وَجُوهٌ  
أَوْلِيَانِكَ وَلَا تُسَوِّدْ وَجْهِي بِظُلْمَاتِكَ يَوْمَ تَسْوَدُ  
وُجُوهٌ أَعْدَائِكَ

*“Алла́гъумма баййи́з ва́жгъи́ бинури́ка я́вма та́б я́ззю́ ву́жугъу́ авлия́ика ва́ла́ тусавви́д ва́жгъи́ би-зу́лумати́ка я́вма тасва́дду́ ву́жугъу́ а́гАда́ик(а)”*

Умывая правую руку, читают:

اللَّهُمَّ أَعْطِنِي كِتَابِي بِيَمِينِي وَحَاسِبْنِي حِسَابًا يَسِيرًا

*“Алла́гъумма а́гАтА́ини́ кита́би́ би́ямини́ ва хА́сибни́ хА́сиба́н я́си́р(а)”.* (О Аллах, предложи мне мои записи (земных деяний в день Суда) с правой стороны и отчитывай меня отчетом легким).

Умывая левую руку, читают:

اللَّهُمَّ لَا تُعْطِنِي كِتَابِي بِشِمَالِي وَلَا مِنْ وَرَاءِ ظَهْرِي

*“Алла́гъумма ла́ тугА́тА́ини́ кита́би́ би́шимали́*

*ва ла мин варáи загъри*". (О Аллах, не предлагай мне мои записи слева и сзади).

**Совершая масху** (поглаживание головы), читают:

اللَّهُمَّ حَرِّمْ شَعْرِي وَبَشْرِي عَلَى النَّارِ

*"Аллагъумма хIаррим шагIри ва башари гIалá-н-на́р"*. (О Аллах, сделай запретными мои волосы и кожу для огня Ада).

При мытье каждой из ног читают:

لِلَّهِمَّ ثَبِّتْ قَدَمِيَّ عَلَى الصِّرَاطِ يَوْمَ تَزُلُّ فِيهِ الْأَقْدَامُ

*"Аллагъумма саббит кьадамайя гIалá ссирáтIи ява тазиллу фIгъил акъдáм"*. (О Аллах, укрепи ноги мои на мосту Сират в тот день, когда они скользят).

После завершения омовения, вытянув руки вперед и направив взор в небо, читают:

شَهِدُ أَنْ لَا إِلَهَ إِلَّا اللَّهُ وَحْدَهُ لَا شَرِيكَ لَهُ وَأَشْهَدُ  
بِ مُحَمَّدًا عَبْدَهُ وَرَسُولَهُ  
لِلَّهِمَّ اجْعَلْنِي مِنَ التَّوَّابِينَ وَاجْعَلْنِي مِنْ  
مُتَطَهِّرِينَ وَاجْعَلْنِي مِنْ عِبَادِكَ الصَّالِحِينَ  
بِحَانِكَ اللَّهُمَّ وَبِحَمْدِكَ أَشْهَدُ أَنْ لَا إِلَهَ إِلَّا أَنْتَ

سَتَغْفِرُكَ وَأَتُوبُ إِلَيْكَ وَصَلَّى اللَّهُ عَلَي سَيِّدِنَا  
حَمْدٍ وَعَلَى آلِهِ وَصَحْبِهِ وَسَلَّمَ

*“Ашгъаду алла илагъа илла ллагъу вахИагъу ла шарика лагъу ва ашгъаду анна МухIаммадан гIабдугъу ва расулугъ(у)”.*

*“АллагъуммажгIални мина-т-таввабйна важгIални миналь мутатIагъгъирина, важгIални мин гIибадика-с-салихИина, субхIа на каллагъумма ва бихIамдика, ашгъаду алла илагъа илла анта, астагъфирука ва атубу илайка, ва салла ллагъу гIала саййидина МухIаммадин ва гIала алигъи ва сахIбигъи ва саллам”.*

*(Свидетельствую, что нет бога кроме Аллаха, Един Он, нет соотварищей у Него, и (еще) свидетельствую, поистине Мухаммад – раб Его и посланник Его.*

*О Аллах, сделай меня из кающихся (в грехах своих), и сделай меня из соблюдающих чистоту, и сделай меня из слуг Твоих, которые хорошо служат Тебе. Свят Ты, о Аллах, и Тебе хвала, свидетельствую, что нет бога кроме Тебя, прошу прощения у Тебя и к Тебе я обращаюсь, покаявшись, и благословение Аллаха нашему господину Мухаммаду, его роду и сподвижникам, мир им и благополучие).*

После омовения желательно также трижды читать суру “Аль-Кадр” (“Инна анзалнагъу...”).



\* \* \*

6 В арабском языке, если в конце предложения или какого-либо выражения делается пауза, то последний гласный не произносится, усекается. Если же пауза не делается, то этот гласный произносится. Такие усекаемые при паузе гласные здесь и далее написаны в скобках.

\* \* \*

7 Тому, кто совершает намаз без джамаата (то есть самостоятельно, а не коллективно, вместе с другими), в поясном поклоне (рукуг) после *“Субхана Раббияль Газими ва бихАмдигьы”* желательно читать следующую молитву (дуа):

اللَّهُمَّ لَكَ رَكَعْتُ وَبِكَ أَمَنْتُ وَ لَكَ أَسَلْتُ  
خَشَعَ لَكَ سَمْعِي وَبَصْرِي وَمَخِّي وَ عَظْمِي وَ  
عَصَبِي وَمَا اسْتَقَلَّتْ بِهِ قَلْبِي

*“Аллагьумма лака ракагИту ва бика аманту ва лака асламту хашагЛа лака самгИи ва басарИи ва муххи ва газми ва гасаби ва мастакъаллат бигьИ кьадам(и)”. (О Аллах, я Тебе совершил поклон (поясной), и уверовал я в Тебя, и подчинился Тебе, Тебе подчинились и уши, и глаза, и мозг костей, и кости, и мышцы мои, - все, что несут ноги мои).*

\* \* \*

8 Выпрямившись после поясного поклона и стоя ровно, вместо короткого *“Раббана лакаль хАмд”* можно читать и более длинную молитву:

رَبَّنَا لَكَ الْحَمْدُ مِلَى السَّمَاوَاتِ وَالْأَرْضِ وَمِلَى مَا  
بَيْنَهُمَا وَمِلَى مَا شئتَ مِنْ شَيْءٍ بَعْدَ

*“Раббанá лакаль хIамду миль’а с-самáвати ва миль’ а-ль-арзи ва миль’а má байнагумá ва миль’а má шиъта мин шайъин багЮ(у)”. (О Господь нам, хвала Тебе полная Небес, Земли и того, что между ними, и полная всего того, чего Ты пожелаешь).*

\* \* \*

9 Тому, кто совершает намаз самостоятельно (без джамаата), находясь в земном поклоне (сужда), после *“СубхIана Раббияль АгIла ва бихIамдигъи”* желательнó еще читать следующую молитву:

بِمَ لَكَ سَجَدْتُ وَ بِكَ أَمَنْتُ وَ لَكَ أَسَلْتُ  
قَدَ وَجْهِي لِلَّذِي خَلَقَهُ وَ صَوَّرَهُ وَ شَقَّ سَمْعَهُ  
وَ بَصَرَهُ تَبَارَكَ اللَّهُ أَحْسَنُ الْخَالِقِينَ.

*“Алáгумма лака сажадту ва бика áманту ва лака асламту сажада важгъи лиллази халакъагъу ва савварагъу ва шакъкъа самIагъу ва басарагъу табáрака лáгъу ахIсанул хáликъин(а)”. (О Аллах, Тебе я совершил поклон (земной), и в Тебя я уверовал, и Тебе подчинился. Мое лицо поклонилось Тому, кто его сотворил и дал ему форму (очертания) и открыл уши и глаза. Аллах - лучший из творцов, поистине, Он велик).*

\* \* \*

10 Сидя на коленях между двумя земными поклонами, желательно читать следующую молитву:

رَبِّ اغْفِرْ لِي وَارْحَمْنِي وَاجْبُرْنِي وَارْفَعْنِي وَارْزُقْنِي  
وَاهْدِنِي وَعَافِنِي.

*“Рабби-гъфир ли ва-рхIамни ва-жбурни ва-рфагIни ва-рзукни ва-гъдини ва-гIафини”.* (Господь мой, прости и помилуй, устрани мои недостатки, и возвысь меня, и дай мне пропитание, и направь меня, и спаси меня).

\* \* \*

### 11 Важжахту

В самом начале намаза, после произнесения *“Аллаху акбар”* для вступления в намаз, сложив руки на нижней части груди, до чтения суры “Фатиха” желательно читать молитву *“Важжахту”*:

وَجْهَتْ وَجْهِي لِلَّذِي فَطَرَ السَّمَاوَاتِ وَالْأَرْضَ  
حَنِيفًا \* مُسْلِمًا وَمَا أَنَا مِنَ الْمُشْرِكِينَ إِنَّ  
صَلَاتِي وَنُسُكِي \* وَمَحْيَايَ وَمَمَاتِي لِلَّهِ رَبِّ  
الْعَالَمِينَ لَا شَرِيكَ لَهُ وَبِذَلِكَ أُمِرْتُ وَأَنَا مِنَ  
الْمُسْلِمِينَ \*

*“Важжагъту важгъия лиллази фатIара с-са-*

*мáвáти валь-арзa хIанíфан муслиман ва мá ана миналь мушрикíн(а). Инна сáлатíи ва нусукíи ва махIуáйа ва мамáтíи лиллáгьи раббиль гIáламíн(а), лá шарíка лагьу ва бизáлика умирту ва ана миналь муслимíн(а)”.*

*(Отбросив все иное, истинно подчиняясь, я обратил свое тело (лицо) к Тlому, кто сотворил Небеса и Землю, будучи единобожником, мусульманином, и я не из тех, кто придает Ему сотоварищей (я не из многобожников). Совершаемый мною намаз, и поклонение мое, и жизнь моя, и смерть моя – все во имя Аллаха – Господа всего сущего, не имеющего сотоварищей (не имеющего равных Себе и соучастников в делах Своих), так поступать приказано мне, и я из числа мусульман (т.е. из числа подчиняющихся Аллаху).*

После чтения “**Важжахту**” произносятся: “**АгIузу биллагьи мина ш-шайтIани р-ражим**”, - и, начиная с “**Бисмиллагь**”, читают суру “**Фатиха**”.

Сразу после вступления в намаз, еще **до чтения “Важжахту”**, можно читать и следующую молитву:

اللَّهُ أَكْبَرُ كَبِيرًا وَالْحَمْدُ لِلَّهِ كَثِيرًا وَسُبْحَانَ اللَّهِ  
بُكْرَةً وَأَصِيلًا

*“Аллáгьу акбар кабíран валь-хIамду лиллáгьи касíран ва субхIаналлáгьи букратан ва асíла”.*

<sup>12</sup> После чтения последнего “**Аттахийяту**” (перед “**Саламом**”) “**Салават**” желательно читать в

следующем варианте:

اللَّهُمَّ صَلِّ عَلَى مُحَمَّدٍ وَعَلَى آلِ مُحَمَّدٍ \*  
كَمَا صَلَّيْتَ عَلَى إِبْرَاهِيمَ وَعَلَى آلِ إِبْرَاهِيمَ \*  
وَبَارِكْ عَلَى مُحَمَّدٍ وَعَلَى آلِ مُحَمَّدٍ \*  
كَمَا بَارَكْتَ عَلَى إِبْرَاهِيمَ وَعَلَى آلِ  
إِبْرَاهِيمَ فِي الْعَالَمِينَ إِنَّكَ حَمِيدٌ مَجِيدٌ \*

“Алла́гьумма с̣алли г̣алá Мух̣Iаммадин ва г̣алá а́ли Мух̣Iаммадин кама́ с̣аллайта г̣алá Ибра́гьйм(а), ва г̣алá а́ли Ибра́гьйм(а), ва ба́рик г̣алá Мух̣Iаммадин ва г̣алá а́ли Мух̣Iаммадин кама́ ба́ракта г̣алá Ибра́гьйм(а), ва г̣алá а́ли Ибра́гьйма филь г̣а́ламй́н(а), иннака х̣Iамй́ду-м-мажй́д”.

(О Аллах, благослови Мухаммада и семью (род) Мухаммада, как благословил Ты Ибрахима и семью (род) Ибрахима, и одари благодатью Мухаммада и семью Мухаммада, как одарил Ты благодатью Ибрахима и семью Ибрахима – во всех мирах. Поистине, Ты Славный, Величайший (достойный хвалы).

После приведенного “Салавата” (перед “Саламом”) желательно также читать следующие молитвы (дугла).

1.

اللَّهُمَّ اغْفِرْ لِي مَا قَدَّمْتُ وَمَا أَخَّرْتُ وَمَا أَسْوَرْتُ  
وَمَا أَعْلَنْتُ وَمَا أَسْرَفْتُ وَمَا أَنْتَ أَعْلَمُ بِهِ مِنِّي  
أَنْتَ الْمُقَدِّمُ وَأَنْتَ الْمُؤَخِّرُ لَا إِلَهَ إِلَّا أَنْتَ.

*“Аллагьумма гьфир ли ма кьадамту, ва ма аххарту, ва ма асрарту, ва ма агланту, ва ма асрафту, ва ма анта агламу бигьй минни, анталь мукьааддиму ва анталь муаххиру, ла илагьа илла ант(а)”*.

*(О Аллах, прости мне грехи, содеянные ранее, и те, которые будут содеяны, и содеянные мною скрытно, и содеянные явно, и чрезмерные грехи мои, и те, о которых Ты знаешь, а я - нет. Ты есть Выдвигающий вперед и Отодвигающий назад, нет бога кроме Тебя).*

2.

اللَّهُمَّ إِنِّي أَعُوذُ بِكَ مِنْ عَذَابِ الْقَبْرِ وَمِنْ عَذَابِ  
النَّارِ وَمِنْ فِتْنَةِ الْمَحْيَى وَالْمَمَاتِ وَمِنْ فِتْنَةِ  
الْمَسِيحِ الدَّجَالِ  
اللَّهُمَّ إِنِّي أَعُوذُ بِكَ مِنَ الْمَأْثَمِ وَالْمَعْرَمِ  
اللَّهُمَّ إِنِّي ظَلَمْتُ نَفْسِي ظُلْمًا كَثِيرًا وَلَا يَغْفِرُ

لذُّنُوبٍ إِلَّا أَنْتَ فَاعْفِرْ لِي مَغْفِرَةً مِنْ عِنْدِكَ  
وَارْحَمْنِي إِنَّكَ أَنْتَ الْعَفُورُ الرَّحِيمُ

\* \* \*

### 13 Азан

*Азан* – это призыв к намазу, возвещааемый по наступлении времени того или иного намаза. Азан состоит из следующих формул:

*Алла́гьбу акбар, Алла́гьбу акбар.*      اللهُ أَكْبَرُ اللهُ أَكْبَرُ

*Аллах превелик, Аллах превелик.*

*Алла́гьбу акбар, Алла́гьбу акбар.*      اللهُ أَكْبَرُ اللهُ أَكْبَرُ

*Аллах превелик, Аллах превелик.*

*Ашгьаду алла́ ила́гьба илла́ мля́гь.*      أَشْهَدُ أَنْ لَا إِلَهَ إِلَّا اللهُ

*Свидетельствую: нет бога кроме Аллаха.*

*Ашгьаду алла́ ила́гьба илла́ мля́гь.*      أَشْهَدُ أَنْ لَا إِلَهَ إِلَّا اللهُ

*Свидетельствую: нет бога кроме Аллаха.*

أَشْهَدُ أَنْ مُحَمَّدًا رَسُولُ اللهِ

*Ашгьаду анна МухАммада-р-расулулла́гь.*

*Свидетельствую: поистине, Мухаммад – посланник Аллаха.*

أَشْهَدُ أَنْ مُحَمَّدًا رَسُولُ اللهِ

*Ашгъаду анна МухАммада-р-расу́луллагъ.*

*Свидетельствую: поистине, Мухаммад – по-  
сланник Аллаха.*

*ХИаййа гИала ссалàгъ.\**

*Спешите на намаз.*

حَيَّ عَلَى الصَّلَاةِ

*ХИаййа гИала ссалàгъ.\**

*Спешите на намаз.*

حَيَّ عَلَى الصَّلَاةِ

*ХИаййа гИалал фалàхI.*

*Спешите к спасению.*

حَيَّ عَلَى الْفَلَاحِ

*ХИаййа гИалал фалàхI.*

*Спешите к спасению.*

حَيَّ عَلَى الْفَلَاحِ

*Аллагъу акбар, Аллагъу акбар.*

*Аллах превелик, Аллах превелик.*

اللَّهُ أَكْبَرُ اللَّهُ أَكْبَرُ

*Ла́ илагъа илла ллагъ.*

*Нет бога кроме Аллаха.*

لَا إِلَهَ إِلَّا اللَّهُ

Призывая к утреннему намазу, после второй фор-  
мулы “*ХИаййа гИалал фалахI*” (до “*Аллагъу акбар*”),  
дважды возвещают:

الصَّلَاةُ خَيْرٌ مِنَ النَّوْمِ

*Ассалату хайрун минаннавм* – намаз лучше сна.

Эту формулу называют **тасвибом** (*тасвиб*).

Мусульманин, услышав азан, повторяет его фор-  
мулы за муазедином (муазедин – тот, кто возвещает  
азан). В ответ на призывы “*ХИаййа гИала ссалàгъ*”  
и после “*ХИаййа гИалал фалахI*” читают:

\* Если в конце предложения делается пауза, то здесь читается  
“...ссалагъ”, если нет, то – “... ссалати”.



لَا حَوْلَ وَلَا قُوَّةَ إِلَّا بِاللَّهِ الْعَلِيِّ الْعَظِيمِ

“Ла хIавла ва ла къуввата илла биллагъил гIалийил гIазим”. (Нет силы и могущества (чтобы удержаться от ослушания Богу и для совершения богослужения) кроме как от Аллаха).

На тасвиб же отвечают:

صَدَقْتَ وَبَرَرْتَ

“Садакътa ва барирта”. (Ты сказал правду, и ты - обладатель добра).

По окончании возвещения азана читают следующую молитву:

اللَّهُمَّ رَبَّ هَذِهِ الدَّعْوَةِ التَّامَّةِ وَالصَّلَاةِ الْقَائِمَةِ أَتِ  
سَيِّدَنَا مُحَمَّدًا الْوَسِيلَةَ وَالْفَضِيلَةَ وَابْعَثْهُ مَقَامًا  
مَحْمُودًا الَّذِي وَعَدْتَهُ إِنَّكَ لَا تُخْلِفُ الْمِيعَادَ

“Аллагъумма рабба гъазигъи дагIвати ттIаммати ва ссалIатил къIимати, Iати саййиданI МухIаммаданил васIлата вал фазилата вабгIасгъу макъаман махIмудани ллази вагIадтагъу, иннака ла тухлифул мигIад”

\* \* \*

#### 14 Камат

**Камат** (къамат) – это призыв к началу намаза. Он состоит из следующих формул:

Аллагъу Акбар, Аллагъу акбар. **اللَّهُ أَكْبَرُ اللَّهُ أَكْبَرُ**  
Аллаха превелик, Аллах превелик.

*Ашгъаду алла иллагъа иллаллагъ. أَشْهَدُ أَنْ لَا إِلَهَ إِلَّا اللَّهُ.*  
Свидетельствую: нет бога кроме Аллаха.

*أَشْهَدُ أَنْ مُحَمَّدًا رَسُولُ اللَّهِ*

*Ашгъаду анна МухАммада-р-расулуллагъ.*  
Свидетельствую: поистине, Мухаммад - по-  
сланник Аллаха.

*حَيَّ عَلَى الصَّلَاةِ حَيَّ عَلَى الْفَلَاحِ*

*Хаййа гIала ссалати хIаййа гIалал фалахI.*  
Спешите на намаз, спешите к спасению.

*قَدْ قَامَتِ الصَّلَاةُ قَدْ قَامَتِ الصَّلَاةُ*

*Къад къамати ссалату, къад къамати ссалатгъ\*.*  
Настало время намаза, настало время нама-  
за.

*Аллагъу акбар, Аллагъу акбар. اللَّهُ أَكْبَرُ اللَّهُ أَكْبَرُ*  
Аллах превелик, Аллах превелик.

*Ла илагъа илла ллагъ. لَا إِلَهَ إِلَّا اللَّهُ.*  
Нет бога кроме Аллаха.

На формулы *камата* отвечают так же, как и на соответствующие формулы азана, на “*Къад къамати ссалату*” отвечают:

*أَقَامَهَا اللَّهُ وَأَدَامَهَا وَجَعَلَنِي مِنْ صَالِحِي أَهْلِهَا*

“*Акъамагъа ллагъу ва адамагъа ва жагIалани мин салихIй агълигъа*”.

15 “Аятুলъ - Курсий”

اللَّهُ لَا إِلَهَ إِلَّا هُوَ الْحَيُّ الْقَيُّومُ لَا تَأْخُذُهُ سِنَّةٌ وَلَا  
نَوْمٌ لَهُ مَا فِي السَّمَاوَاتِ وَمَا فِي الْأَرْضِ مَنْ ذَا  
الَّذِي يَشْفَعُ عِنْدَهُ إِلَّا بِإِذْنِهِ يَعْلَمُ مَا بَيْنَ أَيْدِيهِمْ وَمَا  
خَلْفَهُمْ وَلَا يُحِيطُونَ بِشَيْءٍ مِنْ عِلْمِهِ إِلَّا بِمَا شَاءَ  
وَسِعَ كُرْسِيُّهُ السَّمَاوَاتِ وَالْأَرْضَ وَلَا يَئُودُهُ  
حِفْظُهُمَا وَهُوَ الْعَلِيُّ الْعَظِيمُ

16 Сура “Ихлас”

بِسْمِ اللَّهِ الرَّحْمَنِ الرَّحِيمِ \*  
قُلْ هُوَ اللَّهُ أَحَدٌ \* اللَّهُ الصَّمَدُ \* لَمْ يَلِدْ وَلَمْ يُولَدْ  
\* وَلَمْ يَكُنْ لَهُ كُفُوًا أَحَدٌ \*

17 Сура “Фалак”

بِسْمِ اللَّهِ الرَّحْمَنِ الرَّحِيمِ \*  
قُلْ أَعُوذُ بِرَبِّ الْفَلَقِ \* مِنْ شَرِّ مَا خَلَقَ \* وَمِنْ  
رَّغَاسِقٍ إِذَا وَقَبَ \* وَمِنْ شَرِّ النَّفَّاثَاتِ فِي الْعُقَدِ  
\* وَمِنْ شَرِّ حَاسِدٍ إِذَا حَسَدَ \*

18 Суря "Нас" بِسْمِ اللّٰهِ الرَّحْمٰنِ الرَّحِیْمِ \*  
 قُلْ اَعُوْذُ بِرَبِّ النَّاسِ \* مَلِكِ النَّاسِ \* اِلٰهِ النَّاسِ  
 \* مِنْ شَرِّ الْوَسْوَاسِ الْخَنَّاسِ \* الَّذِي يُّوسِّسُ فِي  
 صُدُوْرِ النَّاسِ \* مِنَ الْجِنَّةِ وَالنَّاسِ \*

19 Молитвы-мольбы (дуа), читаемые после намаза

### دُعَاءٌ بَعْدَ الصَّلَاةِ

1.  
 اَللّٰهُمَّ اِنِّيْ اَسْأَلُكَ مِنَ الْخَيْرِ كُلِّهِ عَاجِلِهِ وَاَجَلِهِ مَا  
 عَلِمْتُ مِنْهُ وَمَا لَمْ اَعْلَمْ وَاَعُوْذُ بِكَ مِنَ الشَّرِّ كُلِّهِ  
 عَاجِلِهِ وَاَجَلِهِ مَا عَلِمْتُ مِنْهُ وَمَا لَمْ اَعْلَمْ وَاَسْأَلُكَ  
 الْجَنَّةَ وَمَا يُقْرَبُ اِلَيْهَا مِنْ قَوْلٍ وَعَمَلٍ وَنِيَّةٍ  
 وَاَعْتِقَادٍ وَاَعُوْذُ بِكَ مِنَ النَّارِ وَمَا يُقْرَبُ اِلَيْهَا مِنْ  
 قَوْلٍ وَعَمَلٍ وَنِيَّةٍ وَاَعْتِقَادٍ وَاَسْأَلُكَ مِنْ خَيْرِ مَا  
 سَأَلْتُكَ مِنْهُ عَبْدُكَ وَرَسُوْلُكَ مُحَمَّدٌ صَلَّى اللّٰهُ عَلَيْهِ  
 وَسَلَّمَ وَاَعُوْذُ بِكَ مِنْ شَرِّ مَا اسْتَعَاذَكَ مِنْهُ عَبْدُكَ  
 وَرَسُوْلُكَ مُحَمَّدٌ صَلَّى اللّٰهُ عَلَيْهِ وَسَلَّمَ اَللّٰهُمَّ وَمَا  
 قَضَيْتَ لِيْ مِنْ اَمْرٍ فَاجْعَلْ عَاقِبَتَهُ رُشْدًا

2.

يَا حَيُّ يَا قَيُّوْمُ يَا ذَا الْجَلَالِ وَالْإِكْرَامِ لَا إِلَهَ إِلَّا  
أَنْتَ بِرَحْمَتِكَ أَسْتَغِيْثُ وَمِنْ عَذَابِكَ أَسْتَجِيرُ لَا  
تَكْلِبْنِي إِلَى نَفْسِي طَرْفَةَ عَيْنٍ وَأَصْلِحْ لِي شَأْنِي كُلَّهُ  
بِمَا أَصْلَحْتَ بِهِ الصَّالِحِينَ

3.

اللَّهُمَّ إِنِّي أَصْبَحْتُ لَا أَسْتَطِيعُ دَفْعَ مَا أَكْرَهُ وَلَا  
أَمْلِكُ نَفْعَ مَا أَرْجُو وَأَصْبَحَ الْأَمْرُ بِيَدِكَ لَا يَدٍ  
غَيْرِكَ وَأَصْبَحْتُ مُرْتَهَنًا بِعَمَلِي فَلَا فَقِيرَ أَفْقَرُ مِنِّي  
إِلَيْكَ وَلَا غَنِيَّ أَغْنَى مِنْكَ عَنِّي اللَّهُمَّ لَا تُثْمِتْ  
بِي عَدُوِّي وَلَا تَسُوِّ بِبِي صَدِيقِي وَلَا تَجْعَلْ مُصِيبَتِي  
فِي دِينِي وَلَا تَجْعَلِ الدُّنْيَا أَكْبَرَ هَمِّي وَلَا مَبْلَغَ  
عِلْمِي وَلَا تُسَلِّطْ عَلَيَّ بِذُنُوبِي مَنْ لَا يَرْحَمُنِي

4.

اللَّهُمَّ أَنْتَ الْعَالِمُ بِسَرَائِرِنَا فَأَصْلِحْهَا  
وَأَنْتَ الْعَالِمُ بِذُنُوبِنَا فَاعْفُ رُهَا  
وَأَنْتَ الْعَالِمُ بِعُيُوبِنَا فَاسْتُرْهَا  
وَأَنْتَ الْعَالِمُ بِحَوَائِجِنَا فَأَقْضِهَا

## الأذكار بعد الصلوات المكتوبات

اللَّهُ أَكْبَرُ وَ لِلَّهِ الْحَمْدُ.

أَسْتَغْفِرُ اللَّهَ (3 раза)

أَسْتَغْفِرُ اللَّهَ الْعَظِيمَ الَّذِي لَا إِلَهَ إِلَّا هُوَ الْحَيُّ الْقَيُّومَ وَأَتُوبُ

إِلَيْهِ (в обед, послеобед. и ночью - по 3 раза)

а) أَسْتَغْفِرُ اللَّهَ الْعَظِيمَ الَّذِي لَا إِلَهَ إِلَّا هُوَ الْحَيُّ الْقَيُّومَ بَدِيعَ

السَّمَاوَاتِ وَالْأَرْضِ وَمَا بَيْنَهُمَا مِنْ جَمِيعِ جُرْهُمِي وَإِسْرَافِي

عَلَى نَفْسِي وَأَتُوبُ إِلَيْهِ (3 раза утром)

б) أَسْتَغْفِرُ اللَّهَ الَّذِي لَا إِلَهَ إِلَّا هُوَ الْحَيُّ الْقَيُّومَ الَّذِي لَا يَمُوتُ

وَأَتُوبُ إِلَيْهِ رَبِّ اغْفِرْ لِي (4 раза вечером)

بِسْمِ اللَّهِ الَّذِي لَا إِلَهَ إِلَّا هُوَ أَشْهَدُ أَنْ لَا إِلَهَ إِلَّا هُوَ الرَّحْمَنُ

الرَّحِيمُ.

اللَّهُمَّ أَذْهَبْ عَنَّا الْهَمَّ وَالْغَمَّ وَالْحَزْنَ.

اللَّهُمَّ أَنْتَ السَّلَامُ وَمِنْكَ السَّلَامُ تَبَارَكْتَ وَتَعَالَيْتَ يَا ذَا

الْجَلَالِ وَالْإِكْرَامِ.

اللَّهُمَّ أَعِنِّي عَلَى دَوَامِ ذِكْرِكَ وَشُكْرِكَ وَحُسْنِ عِبَادَتِكَ.

لَا إِلَهَ إِلَّا اللَّهُ وَحْدَهُ لَا شَرِيكَ لَهُ. لَهُ الْمُلْكُ وَلَهُ الْحَمْدُ وَهُوَ  
عَلَى كُلِّ شَيْءٍ قَدِيرٌ. (в обед, и ночью).

(a) لَا إِلَهَ إِلَّا اللَّهُ وَحْدَهُ لَا شَرِيكَ لَهُ. لَهُ الْمُلْكُ وَلَهُ الْحَمْدُ  
يُحْيِي وَيُمِيتُ وَهُوَ عَلَى كُلِّ شَيْءٍ قَدِيرٌ  
(утром, послеобед. и  
вечером - по 10 раз)

اللَّهُمَّ صَلِّ عَلَى سَيِّدِنَا مُحَمَّدٍ وَعَلَى آلِهِ وَصَحْبِهِ بِعَدَدِ كُلِّ  
حَرْفٍ جَرَى بِهِ الْقَلَمُ  
(после вечерного намаза - 10 раз)

اللَّهُمَّ لَا مَانِعَ لِمَا أَعْطَيْتَ وَلَا مُعْطِيَ لِمَا مَنَعْتَ وَلَا رَادَّ لِمَا  
قَضَيْتَ وَلَا يَنْفَعُ ذَا الْجَدِّ مِنْكَ الْجَدُّ لَا حَوْلَ وَلَا قُوَّةَ إِلَّا بِاللَّهِ  
لَا إِلَهَ إِلَّا اللَّهُ وَلَا نَعْبُدُ إِلَّا إِيَّاهُ لَهُ النِّعْمَةُ وَلَهُ الْفَضْلُ وَلَهُ الشُّكْرُ  
الْحَسَنُ. لَا إِلَهَ إِلَّا اللَّهُ مُخْلِصِينَ لَهُ الدِّينَ وَلَوْ كَرِهَ الْكَافِرُونَ.  
أَعُوذُ بِاللَّهِ مِنَ الشَّيْطَانِ الرَّجِيمِ. بِسْمِ اللَّهِ الرَّحْمَنِ الرَّحِيمِ.  
الْحَمْدُ لِلَّهِ رَبِّ الْعَالَمِينَ... (سورة الفاتحة).

اللَّهُمَّ إِنِّي أُقَدِّمُ إِلَيْكَ بَيْنَ يَدَيَّ كُلِّ نَفْسٍ وَلَحْظَةٍ وَلَمَحَةٍ  
وَطَرْفَةٍ يَطْرَفُ بِهَا أَهْلُ السَّمَاوَاتِ وَأَهْلُ الْأَرْضِ وَكُلِّ شَيْءٍ  
هُوَ فِي عِلْمِكَ كَاتِنٌ أَوْ قَدْ كَانَ أُقَدِّمُ إِلَيْكَ بَيْنَ يَدَيَّ ذَلِكَ كُلِّهِ  
اللَّهُ لَا إِلَهَ إِلَّا هُوَ الْحَيُّ الْقَيُّومُ لَا تَأْخُذُهُ سِنَّةٌ وَلَا نَوْمٌ لَهُ مَا فِي  
السَّمَاوَاتِ وَمَا فِي الْأَرْضِ مَنْ ذَا الَّذِي يَشْفَعُ عِنْدَهُ إِلَّا بِإِذْنِهِ

يَعْلَمُ مَا بَيْنَ أَيْدِيهِمْ وَمَا خَلْفَهُمْ وَلَا يُحِيطُونَ بِشَيْءٍ مِنْ عِلْمِهِ  
إِلَّا بِمَا شَاءَ وَسِعَ كُرْسِيُّهُ السَّمَاوَاتِ وَالْأَرْضَ وَلَا يَئُودُهُ  
حِفْظُهُمَا وَهُوَ الْعَلِيُّ الْعَظِيمُ

شَهِدَ اللَّهُ أَنَّهُ لَا إِلَهَ إِلَّا هُوَ وَالْمَلَائِكَةُ وَأُولُو الْعِلْمِ قَائِمًا  
بِالْقِسْطِ لَا إِلَهَ إِلَّا هُوَ الْعَزِيزُ الْحَكِيمُ. إِنَّ الدِّينَ عِنْدَ اللَّهِ  
الْإِسْلَامُ.

بِسْمِ اللَّهِ الرَّحْمَنِ الرَّحِيمِ. قُلْ هُوَ اللَّهُ أَحَدٌ... (سورة الإخلاص)

بِسْمِ اللَّهِ الرَّحْمَنِ الرَّحِيمِ. قُلْ أَعُوذُ بِرَبِّ الْفَلَقِ... (سورة الفلق)

بِسْمِ اللَّهِ الرَّحْمَنِ الرَّحِيمِ. قُلْ أَعُوذُ بِرَبِّ النَّاسِ... (سورة الناس)

أَسْتَغْفِرُ اللَّهَ (10 раз).

سُبْحَانَ اللَّهِ (33 раза).

الْحَمْدُ لِلَّهِ (33 раза).

اللَّهُ أَكْبَرُ. (34 раза).

لَا إِلَهَ إِلَّا اللَّهُ وَحْدَهُ لَا شَرِيكَ لَهُ. لَهُ الْمُلْكُ وَلَهُ الْحَمْدُ وَهُوَ  
عَلَى كُلِّ شَيْءٍ قَدِيرٌ.

رَبِّ اغْفِرْ لِي وَلِوَالِدَيَّ وَلِمَنْ لَهٗ حَقٌّ عَلَيَّ (5 раз)

اللَّهُمَّ أَجِرْنِي مِنَ النَّارِ (утром и вечером - по 7 раз)



رَبَّنَا لَا تُزِغْ قُلُوبَنَا بَعْدَ إِذْ هَدَيْتَنَا وَهَبْ لَنَا مِنْ لَدُنْكَ رَحْمَةً  
إِنَّكَ أَنْتَ الْوَهَّابُ (7 raz)

رَبَّنَا آتِنَا فِي الدُّنْيَا حَسَنَةً وَفِي الْآخِرَةِ حَسَنَةً وَقِنَا عَذَابَ النَّارِ  
\* رَبَّنَا هَبْ لَنَا مِنْ أَزْوَاجِنَا وَذُرِّيَّاتِنَا قُرَّةَ أَعْيُنٍ وَاجْعَلْنَا لِلْمُتَّقِينَ

إِمَامًا

اللَّهُمَّ إِنِّي أَعُوذُ بِكَ مِنَ الْجُبْنِ وَأَعُوذُ بِكَ مِنَ الْبُخْلِ وَأَعُوذُ  
بِكَ مِنْ أَنْ أُرَدَّ إِلَى أُرْدَلِ الْعُمَرِ وَأَعُوذُ بِكَ مِنْ فِتْنَةِ الدُّنْيَا  
وَأَعُوذُ بِكَ مِنْ عَذَابِ الْقَبْرِ

اللَّهُمَّ أَعِنِّي عَلَى دَوَامِ ذِكْرِكَ وَشُكْرِكَ وَحُسْنِ عِبَادَتِكَ  
اللَّهُمَّ أَذْهِبْ عَنِّي الْهَمَّ وَالْحَزْنَ

اللَّهُمَّ اغْفِرْ لِي ذُنُوبِي وَخَطَايَايَ كُلَّهَا (3 raz)

اللَّهُمَّ انْعَشْنِي وَاجْبُرْنِي وَاهْدِنِي لِصَالِحِ الْأَعْمَالِ وَالْأَخْلَاقِ إِنَّهُ  
لَا يَهْدِي لِصَالِحِهَا وَلَا يَصْرِفُ عَنِّي سَيِّئَهَا إِلَّا أَنْتَ اللَّهُمَّ  
اجْعَلْ خَيْرَ عُمْرِي آخِرَهُ وَخَيْرَ عَمَلِي خَوَاتِمَهُ وَاجْعَلْ خَيْرَ  
أَيَّامِي يَوْمَ لِقَائِكَ

اللَّهُمَّ إِنِّي أَعُوذُ بِكَ مِنَ الْكُفْرِ وَالْفَقْرِ وَعَذَابِ الْقَبْرِ  
اللَّهُمَّ بِكَ أِحْوَالُ وَبِكَ أَصَاوِلُ وَبِكَ أَقَاتِلُ اللَّهُمَّ إِنِّي أَسْأَلُكَ

عِلْمًا نَافِعًا وَعَمَلًا مُتَقَبَّلًا وَرِزْقًا وَاسِعًا حَالًا طَيِّبًا وَتَوْبَةً

تُصَوِّحًا (утром и вечером)

سُبْحَانَ رَبِّكَ رَبِّ الْعِزَّةِ عَمَّا يَصِفُونَ وَسَلَامٌ عَلَى الْمُرْسَلِينَ  
وَالْحَمْدُ لِلَّهِ رَبِّ الْعَالَمِينَ .

لَا إِلَهَ إِلَّا اللَّهُ. (10 раз)

لَا إِلَهَ إِلَّا اللَّهُ مُحَمَّدٌ رَسُولُ اللَّهِ صَلَّى اللَّهُ عَلَيْهِ وَسَلَّمَ.  
اللَّهُمَّ صَلِّ عَلَى سَيِّدِنَا مُحَمَّدٍ وَعَلَى آلِ سَيِّدِنَا مُحَمَّدٍ  
وَسَلِّمْ. - (10 раз).

اللَّهُمَّ صَلِّ عَلَى سَيِّدِنَا مُحَمَّدٍ الْفَاتِحِ لِمَا أُغْلِقَ وَالْخَاتِمِ لِمَا  
سَبَقَ. نَاصِرِ الْحَقِّ بِالْحَقِّ وَالْهَادِي إِلَى صِرَاطِكَ الْمُسْتَقِيمِ.  
وَعَلَى آلِهِ حَقَّ قَدْرِهِ وَمَقْدَارِهِ الْعَظِيمِ. صَلِّ يَا رَبَّنَا وَسَلِّمْ عَلَى  
جَمِيعِ الْأَنْبِيَاءِ وَالْمُرْسَلِينَ وَالْأَوْلِيَاءِ وَالصَّالِحِينَ وَآلِ كُلِّ مِنْهُمْ  
وَصَحْبِ كُلِّ وَسَائِرِ الصَّالِحِينَ وَالتَّابِعِينَ وَعَلَى الْمَلَائِكَةِ  
وَالْحَفَظَةِ وَالْمُقَرَّبِينَ. وَالْحَمْدُ لِلَّهِ رَبِّ الْعَالَمِينَ. آمِينَ.

قنوت – مهدينا

اللَّهُمَّ اهْدِنَا فِيمَنْ هَدَيْتَ \* وَعَافِنَا فِيمَنْ عَافَيْتَ \*  
وَتَوَلَّنَا فِيمَنْ تَوَلَّيْتَ \* وَبَارِكْ لَنَا فِيمَا أَعْطَيْتَ \*  
وَقِنَا بِرَحْمَتِكَ شَرَّ مَا قَضَيْتَ \* فَإِنَّكَ تَقْضِي وَلَا  
يُقْضَى عَلَيْكَ \* وَإِنَّهُ لَا يَدُلُّ مَنْ وَالَيْتَ \* وَلَا يَعِزُّ  
مَنْ عَادَيْتَ \* تَبَارَكْتَ رَبَّنَا وَتَعَالَيْتَ \* فَلَكَ الْحَمْدُ  
عَلَى مَا قَضَيْتَ \* نَسْتَغْفِرُكَ وَنَتُوبُ إِلَيْكَ \* وَصَلَّى  
اللَّهُ تَعَالَى وَسَلَامٌ عَلَى خَيْرِ خَلْقِهِ مُحَمَّدٍ وَعَلَى آلِهِ  
وَأَصْحَابِهِ أَجْمَعِينَ \* رَبَّنَا اغْفِرْ وَارْحَمْ وَأَنْتَ خَيْرُ  
الرَّاحِمِينَ

## Некоторые типичные ошибки при совершении намаза

1. При омовении ног вода не проходит между пальцами.

2. Совершение масхлу ограничивается только лбом, не охватывая голову.

3. Раскрытие аврата. У женщин нередко остаются не укрытыми волосы, шея, верхняя часть груди, ноги, руки выше кистей. У мужчин при поклонах оголяется часть спины ниже пояса (ниже уровня пупка).

4. Неточное чтение суры “Фатиха” или “Аттахий-яту” (например, пропускают или добавляют какую-либо букву, или неточно произносят какую-либо букву, или не соблюдают долготу гласных и т.д.).

5. Невыдерживание паузы во время поклонов (земного или поясного) и между ними.

6. Наличие какой-либо преграды (шапка, платок, волосы) между лбом и местом совершения земного поклона.

7. Несовершенство одновременно (связанно друг с другом) поднятия рук при вступлении в намаз, произнесения “Аллагу акбар” и выражения нийята мысленно.

Совершение вышеприведенных ошибок делает намаз недействительным (кроме одного случая, указанного в п.7: при произнесении “Аллаху акбар” поднятие рук необязательно).

**Кроме этих, встречаются также ошибки, нежелательные в намазе, хотя они и не нарушают его. К таким ошибкам относятся:**

1. Расставление ног слишком широко (шире плеч), мешая этим самим стоящим рядом.

2. Сведение ног близко друг к другу, не оставляя расстояния между ними (в одну пядь).

3. Ноги в позиции: пятки вместе, носки врозь.

4. Складывание рук при чтении суры “Фатиха” ниже пупка, или слишком высоко на груди, или намного левее от центра.

5. В джамаат-намазе произнесение слов **“Амин я раббал гИаламин”** раньше имама.

6. Слишком большой наклон вперед при совершении руку’, так что даже руки в локтях сгибаются.

7. Упираие о пол при совершении сужды сначала руками и только потом коленями.

8. Читая “Аттахийяту”, при произнесении **“илла лагъ”** поднятие указательного пальца слишком высоко, направляя его в небо, или шевеление этим пальцем, или опускание его сразу после произнесения **“илла лагъ”**, не дожидаясь чтения всех молитв, читаемых в такой позе.

9. Поднятие рук до уровня ушей при каждом произнесении “Аллагъу акбар” (их поднимают только в четырех случаях, указанных в пункте 1, при описании суннатов намаза (см. стр.65).

10. Чтение молитв вслух в джамаат-намазе, мешая этим самим стоящим рядом.

11. Разглядывание окружающих предметов.

12. Подтягивание брюк при совершении поклонов.

13. Невыдерживание паузы между молитвами, читаемыми в намазе.

14. Передвижение (поползновение) в ходе намаза вперед или назад, т.е. передвижение с места, где стоял в начале намаза.

15. Наклон головы вперед, после того как произнесли “Салам” в правую сторону и повернули голову вперед (перед поворотом налево).

## СОДЕРЖАНИЕ

Намаз – священный долг мусульманина .....	3
<b>ОБЩИЕ СВЕДЕНИЯ О МУСУЛЬМАНСКОЙ РЕЛИГИИ</b>	
Кто такой мусульманин .....	6
Смысл Шахадата .....	7
<b>Мусульманская религия .....</b>	<b>8</b>
Иман .....	9
Ислам .....	10
Сунна Пророка .....	12
Ихсан .....	12
Различия между людьми по их отношению к вере .....	13
Шариат .....	13

## НАМАЗ

Некоторые предварительные сведения о намазе .....	17
Важность правильного чтения молитв .....	18
<b>Условия намаза .....</b>	<b>20</b>
<b>I. Омовение .....</b>	<b>21</b>
Полное омование (гъусл) .....	21
Малое омование. Порядок совершения омования (вузуъ) .....	23
Условия омования .....	27
Арканы омования .....	28
Суннаты омования .....	28
Нежелательные действия при совершении омования .....	29
Нарушение омования .....	30
Если нет воды для омования .....	31
Таямум .....	31
Если на теле раны или гипс .....	33
<b>II. Чистота тела, одежды и места моления .....</b>	<b>34</b>
<b>III. Укрытие аврата .....</b>	<b>34</b>
<b>IV. Время намаза .....</b>	<b>35</b>
Время утреннего намаза .....	35
Время обеденного намаза .....	35
Время предзакатного намаза .....	36
Время вечернего намаза .....	36
Время ночного намаза .....	36
Другие сведения о времени намаза .....	36

Время, когда совершение намаза - карахат .....	37
<b>V. Кибла .....</b>	<b>38</b>
<b>Количество ракаатов в намазе .....</b>	<b>38</b>

### **ПОРЯДОК СОВЕРШЕНИЯ НАМАЗА**

Порядок совершения 2-ракаатного намаза .....	39
Сура "Фатиха" .....	42
Молитва "Аттахийяту" .....	51
Порядок совершения 3-х и 4-ракаатных намазов .....	53
<b>Схема намаза .....</b>	<b>56</b>
Схема 2-ракаатного намаза .....	56
Схема 3-ракаатного намаза .....	58
Схема 4-ракаатного намаза .....	58
<b>Молитва "Магьдина" в утреннем намазе .....</b>	<b>59</b>
<b>Нарушение намаза .....</b>	<b>62</b>
<b>Аркины намаза .....</b>	<b>63</b>
<b>Важнейшие суннаты .....</b>	<b>65</b>
<b>Суннаты намаза .....</b>	<b>65</b>
<b>Нежелательные действия (карагьат) при совершении намаза .....</b>	<b>68</b>
<b>Если в намазе совершена ненамеренная ошибка....</b>	<b>69</b>
<b>Суннаты, исполняемые до намаза .....</b>	<b>71</b>
<b>Молитвы, читаемые после намаза .....</b>	<b>71</b>
<b>Намазы, которые должны возмещать женщина .....</b>	<b>76</b>
<b>Джамаат-намаз .....</b>	<b>77</b>
Особенности совершения джамаат-намаза .....	78
Женщина в джамаат-намазе .....	80
Присоединение к джамаат-намазу .....	81
<b>Пятничный намаз .....</b>	<b>85</b>
<b>Джаназана-намаз .....</b>	<b>86</b>
<b>Ратибаты .....</b>	<b>88</b>
<b>Сокращение и перенос намаза .....</b>	<b>89</b>
<b>Суннат-намазы .....</b>	<b>91</b>
Салатуйль - 'Ид .....	94
Таравих-намаз .....	96

## **Комментарии и дополнения**

1 Салават после имени Пророка ﷺ .....	99
2 Транскрипция арабских букв .....	99
3 Чистая вода .....	100
4 Нажаса.....	100
5 Молитвы, читаемые при омовении .....	101
6 Произношение гласных в конце выражения .....	105
7 Молитва, читаемая в руку'е .....	105
8 Молитва, читаемая в и'тидале .....	105
9 Молитва, читаемая в сужде .....	106
10 Молитва, читаемая между двумя суждами .....	107
11 Важжахту .....	107
12 Камасалайта и два .....	108
13 Азан .....	111
14 Камат .....	113
15 Аятуль-Курсий .....	115
16 Сура "Ихлас" .....	115
17 Сура "Фалак" .....	115
18 Сура "Нас" .....	116
19 Дуа, читаемая после намаза (4 варианта).....	116
20 Азкары, читаемые после намаза .....	118
21 "Магьдина" во множественном числе .....	123

<b>Некоторые типичные ошибки при совершении намаза .....</b>	<b>124</b>
--	------------

### **Адрес обратной связи**

**Рецензии, впечатления, отзывы и предложения просим отправлять по адресу:**

367000 г. Махачкала,  
Центральное отделение связи, а/я № 66.



## Если на теле раны или гипс

Если на омываемых частях тела имеются раны и их соприкосновение с водой представляет угроза здоровью, то омовение (вузуй) совершают следующим образом. До омовения органа, на котором находится рана, совершают омовение как обычно. Затем моют здоровые участки органа, на котором имеется рана. После этого мокрыми руками поглаживают (масху) повязку или гипс. Затем совершают таямум, и после этого продолжают омовение остальных органов.

Если гипс или повязка была наложена не будучи в состоянии омовения или же гипс или повязка наложены на лице или на руках (т.е. на частях тела на которых совершают таямум), то намаз, совершенный исполнив омовение вышеописанным способом следует возместить после снятия повязки или гипса.

Если на каком-то участке тела находится гипс или повязка и ее снятие представляет угроза для здоровья и при этом появилось необходимость совершить полное омовение, то до полного омовения или после него совершают таямум. При этом совершая полное омовение моют открытые части тела, а на повязке или гипсе совершают масху (поглаживание мокрыми руками).